

К выступлению на Русском радио, 13 сентября 2005 года

Согласно данным МВД, уже в 1987 г. за границу из СССР эмигрировало 39,1 тыс. человек против 6,1 тыс. в 1985 г. В 1989 г. число эмигрантов подскочило до 235 тыс., в том числе 47,5 тыс. человек (20,2%) выехали из России. В 1990 г., когда официально была разрешена эмиграция немцев, евреев и греков, эмиграция из России еще раз удвоилась и до середины 1990-х держалась примерно на одном уровне - около 100 тыс. человек в год.

Введение в действие Закона о свободе въезда и выезда с 1 января 1993 г. открыло двери и для остальных россиян, которые, тем не менее, не спешили воспользоваться этим. Все же на 1993 г. пришелся максимум эмиграции, который лишь незначительно превысил установившиеся раньше размеры (113,9 тыс. человек). После 1995 г. эмиграция стала плавно снижаться, но в 1999 г. под воздействием финансового кризиса произошел новый ее всплеск, не вышедший, впрочем, за прежние рамки. Затем нисходящий тренд восстановился. В 2002 г. эмиграция упала до 67 тыс. человек, что ровно в 2 раза меньше по сравнению с ее максимальным значением в 1993 г. В 2003 и 2004 гг. снижение эмиграции за рубежи бывшего СССР продолжалось. По данным Росстата¹, в 2004 году она была на 20% меньше уровня 2002 г.

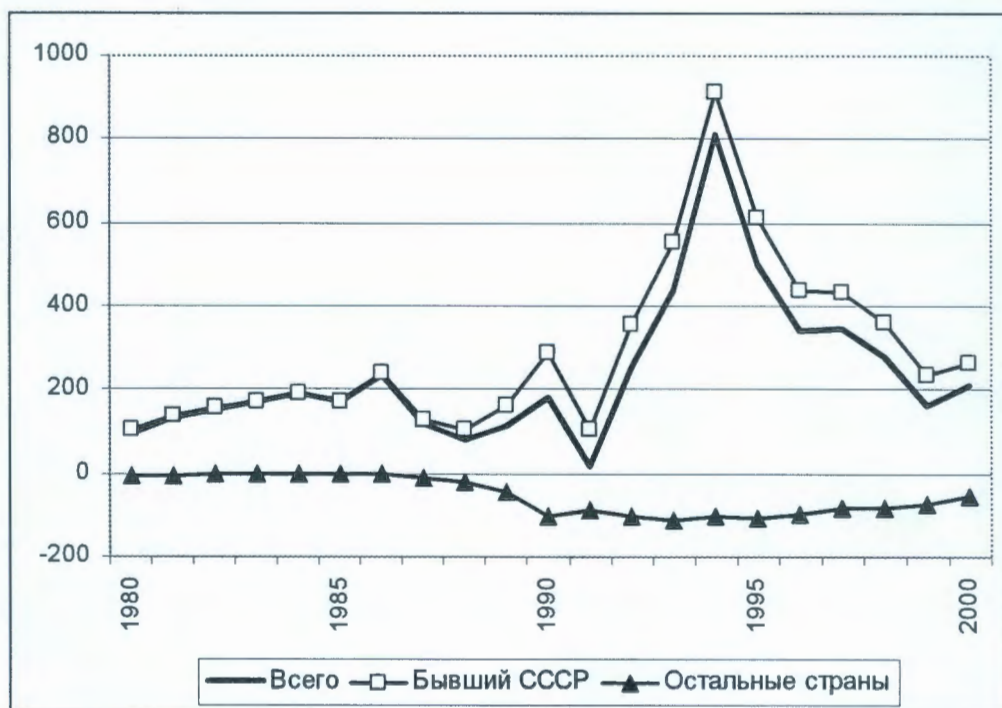
За 1989-2004 гг. по учетным данным из России за рубежи бывшего СССР выехало 1,3 млн. человек. Разумеется, де-факто эмиграция была гораздо больше, возможно, даже в 2 раза больше, но все равно это много ниже той волны, что со страхом ожидалась на Западе и оценки которой (для бывшего СССР) доходили до 20 млн. человек. Главным направлением миграций населения постсоветских стран оказалось движение в Россию, которое по величине в несколько раз превзошло выезд за пределы прежней страны.

Большую часть эмигрантов из России приняла Германия - 760 тыс. человек, 58%. Четверть потока - 324 тыс. человек - принял Израиль, 11% или 145 тыс. человек - США. Во все другие страны выехало лишь 80 тыс. человек, 6%.

¹ В России существует два вида данных по эмиграции за пределы постсоветских стран: данные Росстата (Госкомстата), учитывающие лиц, при выезде снявшихся с регистрации по месту жительства, то есть утративших статус резидента, и данные МВД, учитывающие граждан России, получивших разрешение на выезд. И те, и другие данные недостаточно точно отражают фактический выезд, так как, с одной стороны, можно выехать, не снимаясь с регистрации, с другой, можно, получив разрешение на выезд, оставаться жить в России. Оба ряда данных демонстрируют аналогичные тренды, но по данным Росстата эмиграция примерно на 15% меньше, чем по данным МВД.

Нетто-миграция, Россия, тыс. человек

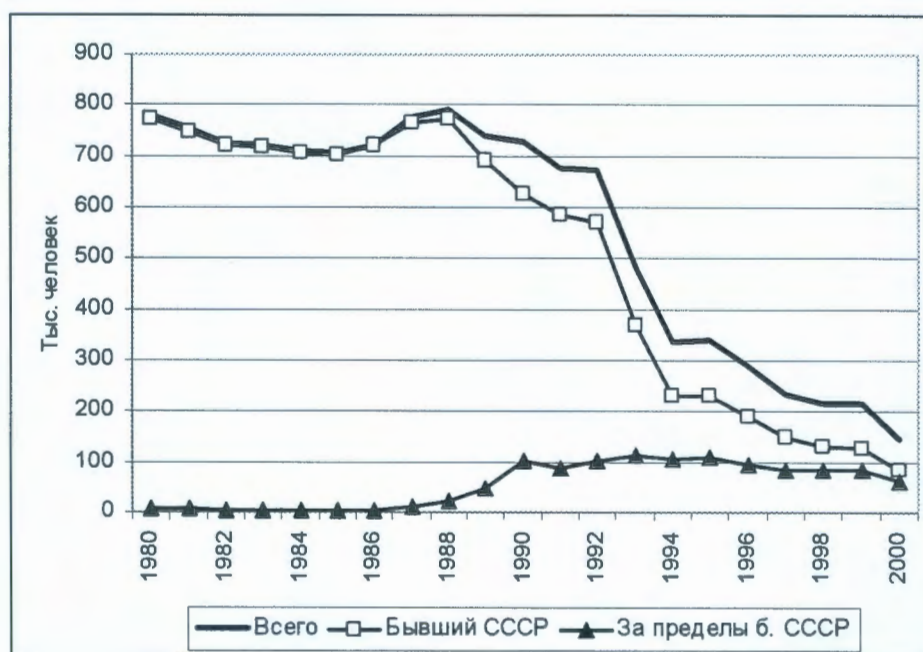
	Всего	Бывший СССР	Остальные страны
1980	95,7	102,5	-6,8
1981	133,4	140,4	-6,9
1982	153,5	156,8	-3,4
1983	171,8	174,6	-2,8
1984	189,8	192,1	-2,3
1985	172,1	174,8	-2,8
1986	235,6	238,1	-2,5
1987	120,1	129,5	-9,4
1988	82,3	102,8	-20,4
1989	115,3	162,6	-47,3
1990	183,8	287,2	-103,5
1991	16,7	104,9	-88,2
1992	252,9	355,7	-102,8
1993	440,3	553,8	-113,5
1994	809,6	914,6	-105,0
1995	502,5	612,2	-109,8
1996	343,5	439,8	-96,2
1997	349,0	433,4	-84,4
1998	278,6	361,8	-83,2
1999	164,8	237,0	-72,2



Нетто-миграция, Россия, тыс. человек

Эмиграция из России, тыс. человек

	Всего	Бывший СССР	За пределы СССР
1980	780,7	773,6	7,0
1981	754,1	746,9	7,2
1982	723,1	719,5	3,6
1983	720,7	717,7	3,0
1984	708,8	706,2	2,6
1985	705,1	702,0	3,1
1986	721,9	719,0	2,9
1987	773,9	764,1	9,8
1988	791,9	771,1	20,8
1989	739,3	691,7	47,6
1990	729,5	625,8	103,7
1991	675,5	587,2	88,3
1992	673,1	570,0	103,1
1993	483,0	369,1	113,9
1994	337,1	231,8	105,4
1995	339,6	229,3	110,3
1996	288,0	191,4	96,7
1997	234,3	149,5	84,8
1998	216,7	133,0	83,7
1999	215,0	129,7	85,3
2000	145,7	83,4	62,3
1980-2000	11757,0	10611,9	1145,1
1980-1989	7419,4	7311,8	107,6
1990-1999	4191,8	3216,7	975,2



Эмиграция из России, тыс. человек

Эмиграция по национальности

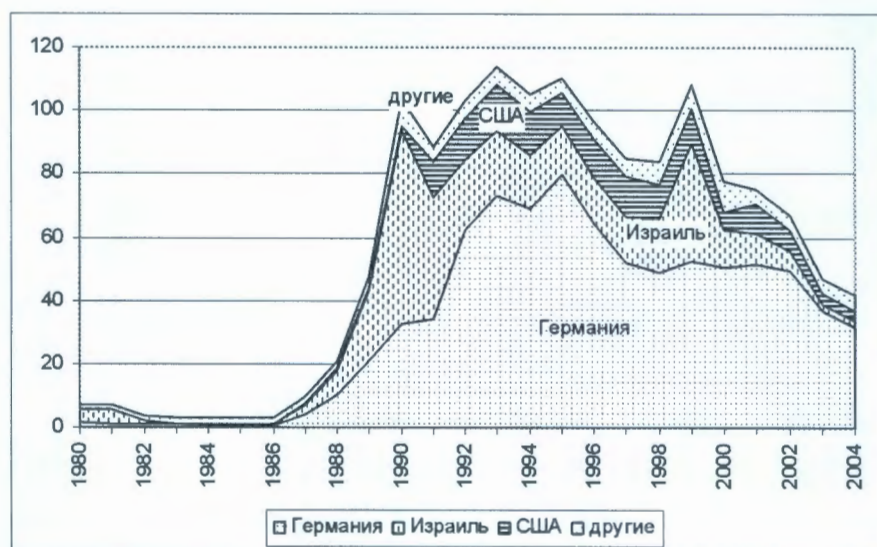
	Всего	Русские	Немцы	Евреи	Другие
1993	88,8	21,3	47,5	14	6
1994	91,4	24,1	47,1	13,6	6,6
1995	100	28,8	51,3	12,8	7,1
1996	87,4	29,2	38,6	12,5	7,1
1997	83,5	29,8	30	9,5	14,2
1998	80,4	29,3	28,3	7,3	15,5
1999	85,3	34,5	28	9	13,8
2000	62,3	25,8	22,6	4,5	9,4
2001	58,6	24	21,7	2,8	10,1
2002	53,7	21,7	18,3	1,5	12,2
2003	47,1	19,8	14,9	1	11,4
1993-2003	838,5 100,0%	288,3 34,4%	348,3 41,5%	88,5 10,6%	113,4 13,5%

Численность немцев и евреев в России, тыс.

	1959	1979	1989	2002
Немцы	820	792	842	597
Евреи	855	692	537	230

Эмиграция по странам, тыс. человек

	Германия	Израиль	США	Другие	Всего
1980	1,3	4,1	0,1	1,6	7,1
1981	1,1	4,6	0,1	1,5	7,2
1982	0,8	1,1	0,1	1,6	3,6
1983	0,8	0,3	0,1	1,8	3,0
1984	0,7	0,1	0,1	2,0	2,8
1985	0,4	0,6	0,1	2,0	3,1
1986	0,5	0,3	0,1	2,0	2,9
1987	3,9	3,5	0,2	2,2	9,8
1988	10,0	8,1	0,7	2,1	20,8
1989	21,1	22,0	0,7	3,9	47,6
1990	32,9	60,6	1,6	8,7	103,7
1991	34,5	38,3	11,2	4,4	88,3
1992	62,1	22,0	13,2	5,8	103,1
1993	73,0	20,4	14,9	5,6	113,9
1994	69,0	17,0	13,8	5,6	105,4
1995	79,6	15,2	10,7	4,8	110,3
1996	64,4	14,3	12,3	5,7	96,7
1997	52,1	14,3	12,5	5,9	84,8
1998	49,2	16,9	10,8	6,8	83,6
1999	52,8	36,6	11,1	7,8	108,3
2000	50,4	11,7	6,0	9,5	77,6
2001	51,3	10,2	8,8	4,7	75,0
2002	49,6	5,8	6,7	4,7	66,8
2003	36,9	2,0	3,2	4,9	47,1
2004	31,9	1,7	2,9	5,5	42,0
1980-2004	830,2	331,7	141,7	110,9	1414,6
1980-1989	40,6	44,7	2,1	20,5	107,9
1990-1999	569,5	255,5	112,1	61,1	998,2
2000-2004	220,1	31,5	27,6	29,3	308,5



Эмиграция из России по странам следования, 1990-2004 гг., тыс. человек

Источники: данные МВД, за 2003 и 2004 гг. данные Росстата

Утечка мозгов

В 1993 г. каждый пятый эмигрант имел высшее образование, что почти в полтора раза превосходило долю лиц с таким образованием в населении страны (13,3% по выборочной переписи 1994 г.). Особенно высоким уровнем образования отличались потоки в США, где каждый второй эмигрант имел высшее образование, и в Израиль, где такое образование было у каждого третьего. С тех пор поток в Израиль не изменился, а доля лиц с высшим образованием в американском потоке понизилась до уровня Израиля. Поток в Германию этнических немцев, который в значительной мере формируется за счет сельской местности, отличается пониженным уровнем образования эмигрантов. Но поскольку сейчас эмиграция вообще становится все более ориентированной на Германию, уровень образования эмигрантов в Германию также повышается, а вместе с тем сближаются уровни образования эмигрантов и всего населения России (в 2002 г. высшее образование имели 18,3% эмигрантов и 16% населения России).

Суммарная регистрируемая эмиграция лиц с высшим образованием в США со времени ее взлета в 1990 г. составила около 35 тыс. человек. Общее же количество российских специалистов только в области высоких технологий и программирования, работающих в США, оценивается в 130 тыс. человек, в Германии – 50 тыс., т.е. в 4 раза больше². Согласно российским оценкам, общее количество работающих за границей российских ученых на конец 1998 г. составляло примерно 30 тыс. человек, из них 14-18 тыс. в фундаментальных науках.³ Эмигрантами становятся и многие российские студенты и стажеры, обучающиеся на Западе. По данным ЮНЕСКО, на середину 1990-х годов примерная численность россиян, обучающихся в зарубежных университетах, составляла около 13 тыс. человек. Около 40% из них обучались в США, столько же – в Германии, Франции и Великобритании. Согласно последним исследованиям, намерены вернуться домой не более четверти российских студентов, обучающихся за рубежом; 45% определенно намерены остаться там, хотя и не исключают возможности поработать в России.

В 2002 г. Госкомстат впервые осуществил разработку данных о числе исследователей, выехавших на работу за рубеж по официальным каналам на срок более чем 3 месяца. В течение года выехало 2922 человек. Основную массу выезжавших составляли доктора (18%) и кандидаты (55,8%) наук. Среди стран приема лидируют США (28,7%) и Германия (19%). Заметна роль Франции (6,5%), Великобритании (4,6%), Японии (4,3%), Швеции (3,2%). Каждый четвертый исследователь, нашедший работу за границей, – москвич, каждый пятый – петербуржец, а каждый седьмой – новосибирец. Если к этому прибавить столичные области – Московскую и Ленинградскую, получится три четверти от общего заграничного официального потока ученых. Более чем из половины регионов вообще никто из исследователей не выезжал на работу за рубеж. Включенность России в мировое научное сообщество еще очень слаба.

² RFE NEWSLINE. Vol. 5. N 151, Part 1, 10 August, 2001. Возможно, эти оценки относятся не к России, а к бывшему СССР. Такая подмена часто случается. Тогда разница между регистрируемой и фактической (по оценкам) эмиграцией будет не столь впечатляющей, но все равно по меньшей мере двукратной, так как на Россию приходится не менее третьей части эмиграции из бывшего СССР.

³ Мозги утекающие. / Московские новости. 46/1998.