

Факторы многодетного отцовства и материнства

Синельников Александр Борисович,

доктор социологических наук, профессор кафедры социологии семьи и демографии социологического факультета МГУ

Презентация доклада на заседании демографической секции Центрального Дома ученых 30.01.2024

Исследование выполнено за счет гранта Российского научного фонда № 23-28-00518 «Социальное конструирование жизненных стратегий семей с разным числом детей: социолого-демографические исследования», <https://rscf.ru/project/23-28-00518/>

Часть 1. НАСЛЕДУЕМОСТЬ МНОГОДЕТНОСТИ ПО МУЖСКОЙ И ЖЕНСКОЙ ЛИНИИ

Доля (%) имеющих трех и более детей среди женатых мужчин и замужних женщин, в зависимости от числа детей в семьях их родителей (расчеты А.Б. Синельникова по данным исследования ценностей семейно-детного образа жизни (СеДОЖ-2019), проведенного кафедрой социологии семьи и демографии социологического факультета МГУ в 2018-2019 гг. (опрос более 1200 супружеских пар))



Вероятность стать многодетными родителями у выходцев из многодетных семей выше, чем у тех, которые выросли в семьях с одним или двумя детьми.

Среди мужчин, которые были воспитаны в малодетных семьях, лишь 9 % имеют трех и более детей, а среди тех, чьи родители были многодетными, — 25 %, т. е. почти в три раза больше. Различие между двумя группами составляет 16 %, а его статистическая значимость бесспорна ($p < 0,001$). Среди женщин, детство которых прошло в малодетных семьях, многодетными матерями стали 12 %, а среди женщин, выросших в многодетных семьях, — 18 %. Различие значимо ($p < 0,05$), но составляет лишь 6%, что почти в три раза меньше соответствующего различия у мужчин.

Удивление вызывает то, что эта вполне естественная закономерность среди мужчин проявилась намного сильнее, чем среди женщин*

** Влияние репродуктивного опыта родительских семей на вероятность выбора многодетной стратегии родительства / А. Б. Синельников, В. М. Карпова, С. В. Ляликова, А. И. Антонов // Женщина в российском обществе. 2023. № 4. С. 71–85. DOI: [10.21064/WinRS.2023.4.6](https://doi.org/10.21064/WinRS.2023.4.6)*

Часть 2. ВНЕШНЯЯ МИГРАЦИЯ И РОЖДАЕМОСТЬ

Влияние миграции на рождаемость обычно рассматривается только в отношении внешней миграции. Миграционные потоки чаще всего направляются из бедных стран с относительно высокой рождаемостью в более богатые страны, где уровень рождаемости ниже. В семьях мигрантов среднее число детей обычно больше, чем в семьях коренных жителей. Рост доли мигрантов среди жителей страны способствует повышению или как минимум, тормозит снижение общих и суммарных коэффициентов рождаемости для населения в целом. Однако дети мигрантов, как правило, создают семьи с очень небольшим числом детей. В этом отношении они больше похожи на коренных жителей страны, чем на своих родителей. Об этой проблеме пишут некоторые демографы*, особенно в Западной Европе**, где коренное население уменьшается и стареет, и где уже поселились многие миллионы выходцев из африканских и азиатских стран с более молодым населением и более высокой рождаемостью. Но такие проблемы существуют и в нашей стране из-за низкой рождаемости почти у всех российских народов и высокой рождаемости в странах Центральной Азии, откуда огромные массы мигрантов переселяются в Россию.

* Казенин К.И. Влияние миграции на рождаемость: сопоставление имеющихся гипотез на материале Северного Кавказа // *Народонаселение*. 2018. Т. 21, № 1. С. 48-59.
<https://www.jour.fnisc.ru/index.php/population/article/view/6608/6509>; Синельников А.Б. Миграционные процессы и рождаемость // *Социология*. № 6. 2023. С. 49-62.
https://soziologi.ru/archive/?ELEMENT_ID=55656

** Волан С., Пизон Ж., Эран Ф. Рождаемость во Франции – самая высокая в Европе. Причина в иммигрантах?. *Демографическое обозрение*. 2020. Том 7, № 1. С. 118-126.
<https://doi.org/10.17323/demreview.v7i1.10823>

Часть 3. ВНУТРЕННЯЯ МИГРАЦИЯ И РОЖДАЕМОСТЬ

- ▶ Внутренняя миграция повышает общие коэффициенты рождаемости в тех местностях, куда переселяются мигранты, большинство из которых составляют мужчины и женщины в активных репродуктивных возрастах. При этом понижаются общие коэффициенты рождаемости в покинутых ими регионах. Но влияет ли это на уровень рождаемости по стране в целом?
- ▶ Однако далеко не все жители бедных регионов, даже если они еще молодые, покидают родные места. Для переезда на постоянное место жительства в другой город или регион надо быть готовым к длительной жизни в стесненных материальных и жилищных условиях, к большим расходам на съем или покупку дома или квартиры, нередко и к малопрестижной, низкооплачиваемой, неприятной работе (например, в жилищно-коммунальном хозяйстве), поступать на которую не соглашались коренные жители, а в некоторых случаях и к негативному отношению к себе со стороны многих из них. В советское время так называемые коренные москвичи зачастую свысока смотрели на иногородних рабочих – «лимитчиков».

- Многие мужчины и женщины избегают каких-либо перемен и трудностей в своей жизни. Нежелание покидать родные места нередко сочетается у этих людей с нежеланием вступать в законный брак, иметь детей, а если у них все-таки появляется семья, то с неготовностью к самоограничению и компромиссам чтобы сохранить ее в случае разногласий и конфликтов с супругами и их родителями.
- При анализе связи между брачным, репродуктивным и миграционным поведением надо иметь в виду, что различия между семейным положением местных уроженцев и всех мигрантов, вместе взятых, зависят и от того, что многие мигранты – это выходцы из стран Центральной Азии или из республик Северного Кавказа, где преобладает более традиционный образ семейной жизни, чем там, где они живут сейчас.
- Поэтому здесь анализируются данные только по тем мигрантам, которые считают себя русскими по национальности. Между регионами Российской Федерации с преимущественно русским населением нет значительной дифференциации по уровню рождаемости.*
- Сравнение русских переселенцев с русскими же местными уроженцами показывает, как влияют на формирование семей психологические особенности личности мигрантов, а не религиозно-этнические различия между ними и коренными жителями.
- * *Кишенин П.А. Региональная дифференциация рождаемости в Российской Федерации: оптика реальных поколений. Демографическое обозрение. 2023. Т. 10, № 4. С. 86-120. <https://doi.org/10.17323/demreview.v10i4.18810>; Синельников А. Б. Преемственность многодетности от поколения к поколению // Социология. 2023. № 5. С. 33–50. https://soziologi.ru/archive/?ELEMENT_ID=54438*

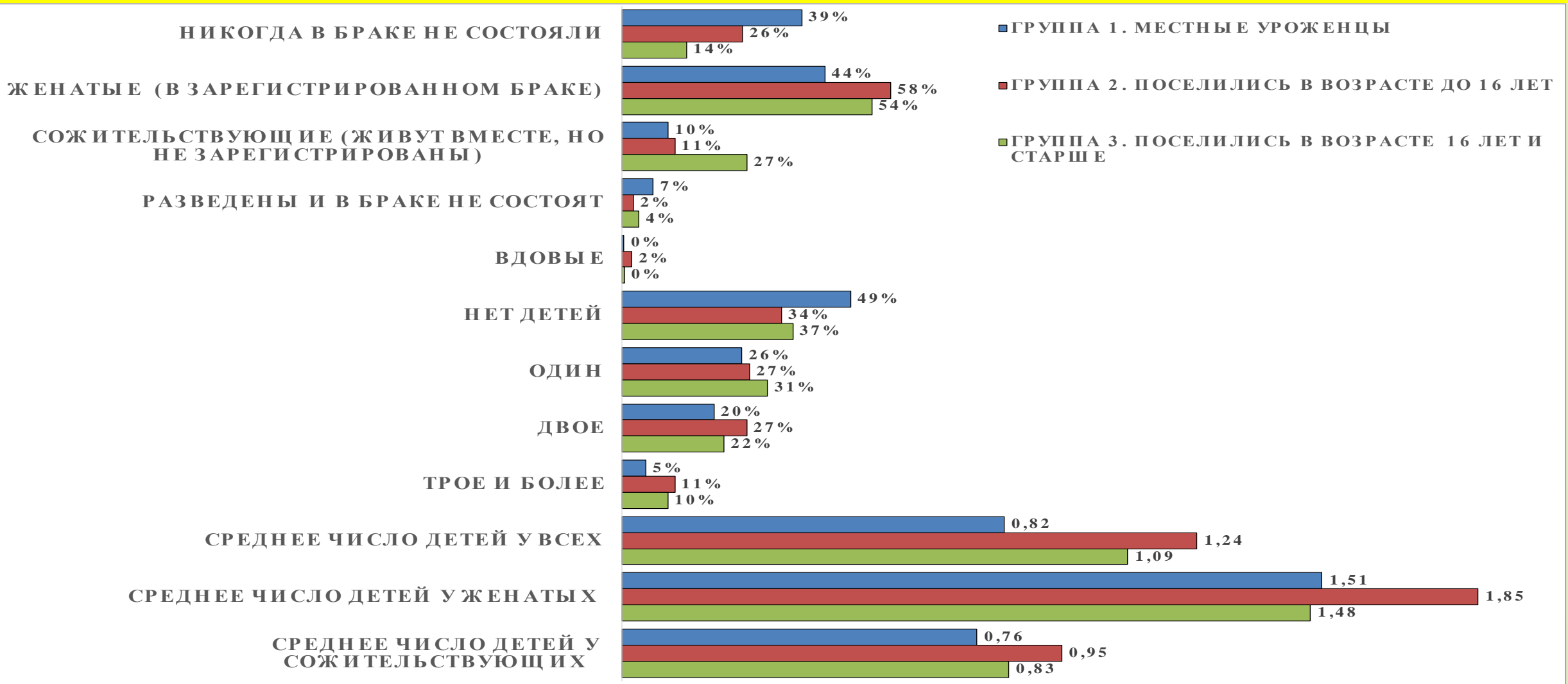
Источники данных:

- ▶ Основным источником информации является размещенная в открытом доступе на сайте ВШЭ база данных 30-го раунда исследования «Российский мониторинг экономического положения и здоровья населения НИУ ВШЭ (RLMS HSE)», проведенного Национальным исследовательским университетом Высшей школой экономики и ООО «Демоскоп» при участии Центра народонаселения Университета Северной Каролины в Чапел Хилле и Института социологии Федерального научно-исследовательского социологического центра РАН. (Сайты обследования RLMS-HSE: <http://www.hse.ru/rlms>, <https://rlms-hse.cpc.unc.edu>)».
- ▶ Общее число респондентов в репродуктивных возрастах от 18 до 49 лет, считающих себя русскими и ответивших на вопросы о семейном положении и годе прибытия в населенные пункты, где они проживали на момент опроса, – 3321 человек.

Группировка респондентов

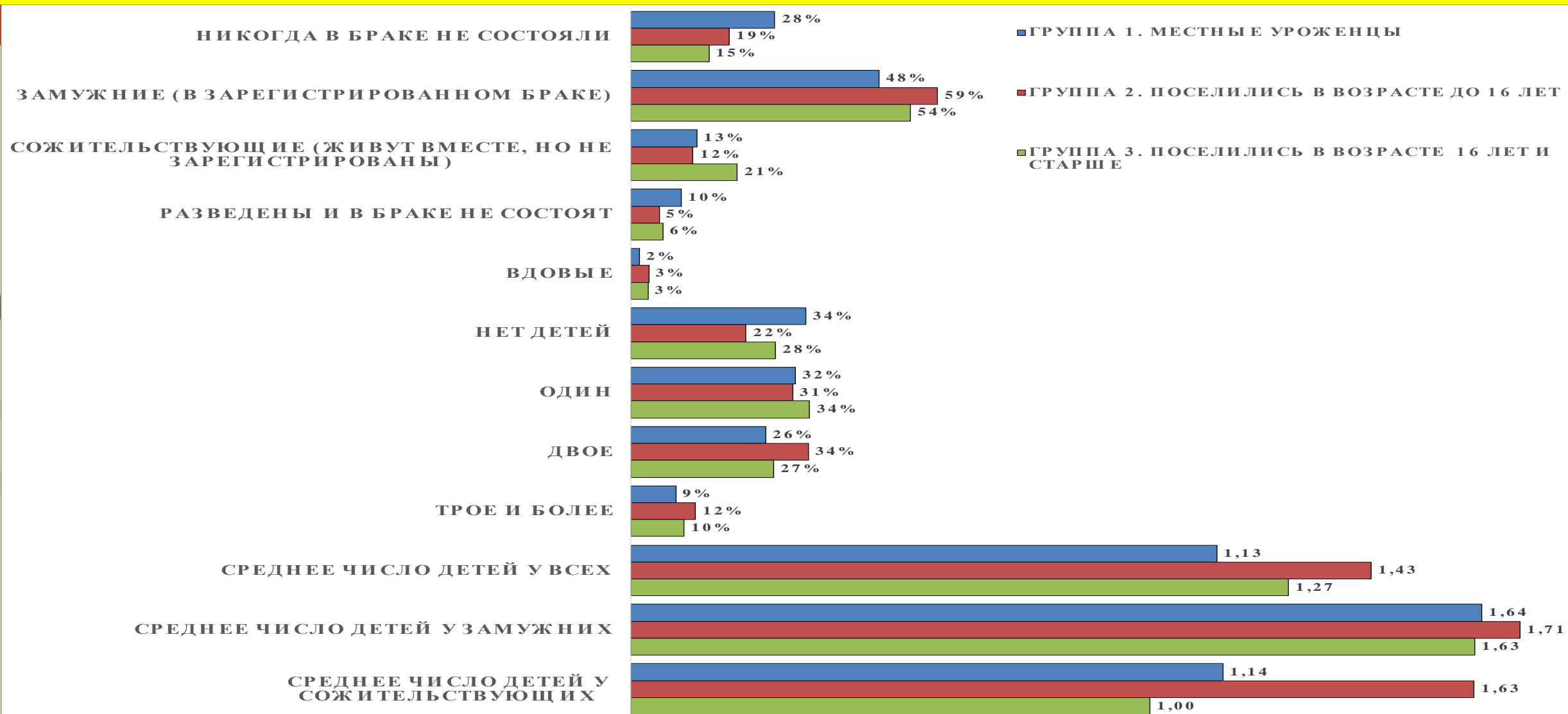
- Все респонденты были разделены на три группы по критерию миграционной истории.
- Группа 1 состоит из местных уроженцев, проживающих в тех же населенных пунктах, где они родились.
- Группа 2 состоит из мигрантов, прибывших на свои нынешние места жительства до того, как им исполнилось 16 лет.
- Группа 3 состоит из тех, которые уже после достижения этого возраста поселились там, где живут сейчас. В большинстве случаев они самостоятельно принимали решение о переезде и переселялись либо одни, либо вместе с супругами и детьми, но без родителей.
- Поскольку респонденты из группы 2, как правило, не принимали решения о переезде, а переселились на новые места вместе с родителями, предполагалось, что по всем изучаемым показателям группа 2 будет намного ближе к группе 1, чем к группе 3.
- В возрастном разрезе данные приводятся по всем респондентам от 18 до 49 лет, но среди них выделяется подгруппа в возрасте от 40 до 49 лет, данные по которой в отношении распределения по числу детей очень близки к итоговым за всю жизнь, особенно для женщин.
- Данные по мужчинам и женщинам анализируются отдельно.

Распределение русских мужчин от 18 до 49 лет по брачному статусу и числу детей, в % к числу лиц в группе с данной миграционной историей (Расчеты А.Б. Синельникова по базе данных **Российского мониторинга экономического положения и здоровья населения РМЭЗ НИУ ВШЭ** – 2021)



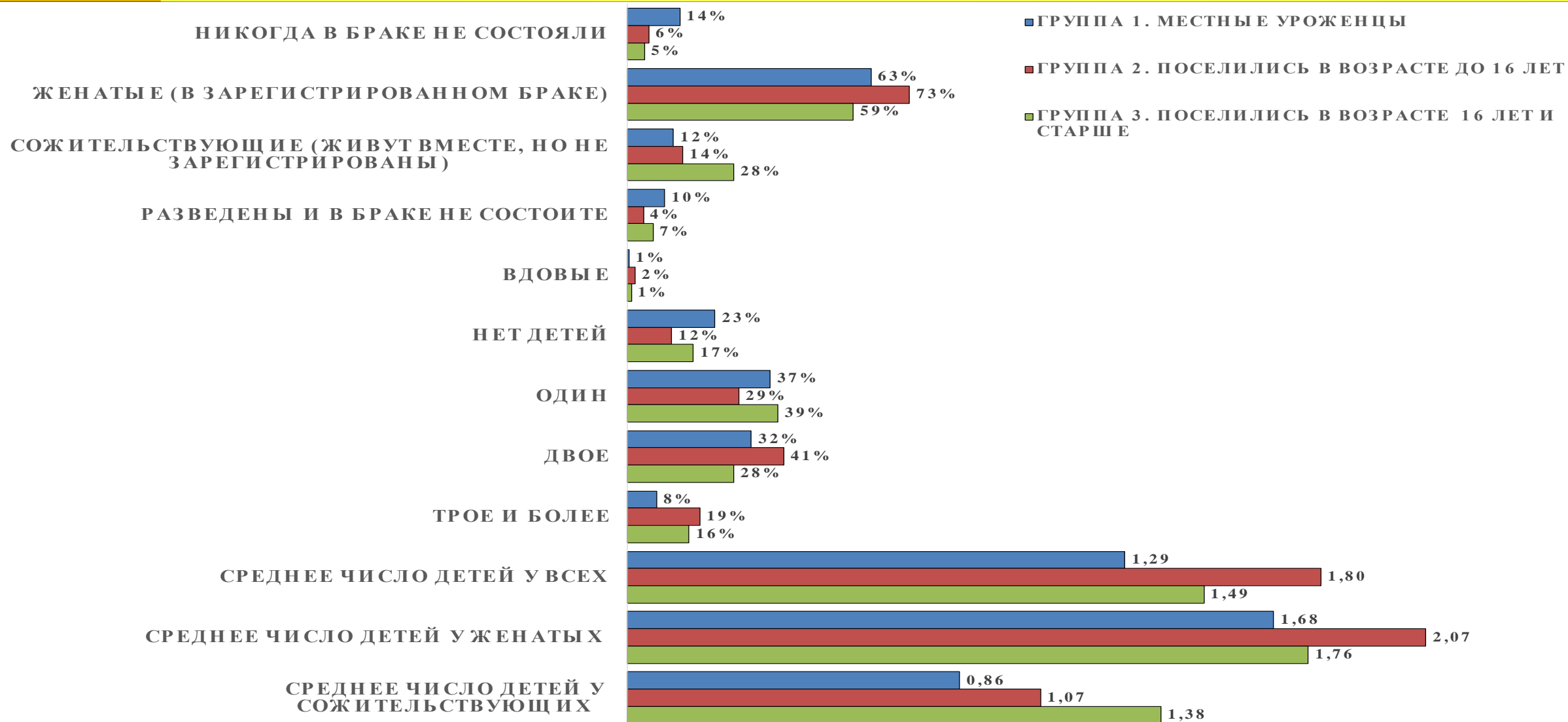
Примечание: сумма долевых показателей не во всех группах составляет 100% как из-за округлений, так и потому, что некоторые респонденты, число которых очень невелико, не указали ни одного из представленных здесь вариантов брачного статуса.

Распределение русских женщин от 18 до 49 лет по брачному статусу и числу детей, в % к числу лиц в группе с данной миграционной историей (Расчеты А.Б. Синельникова по базе данных РМЭЗ НИУ ВШЭ – 2021)



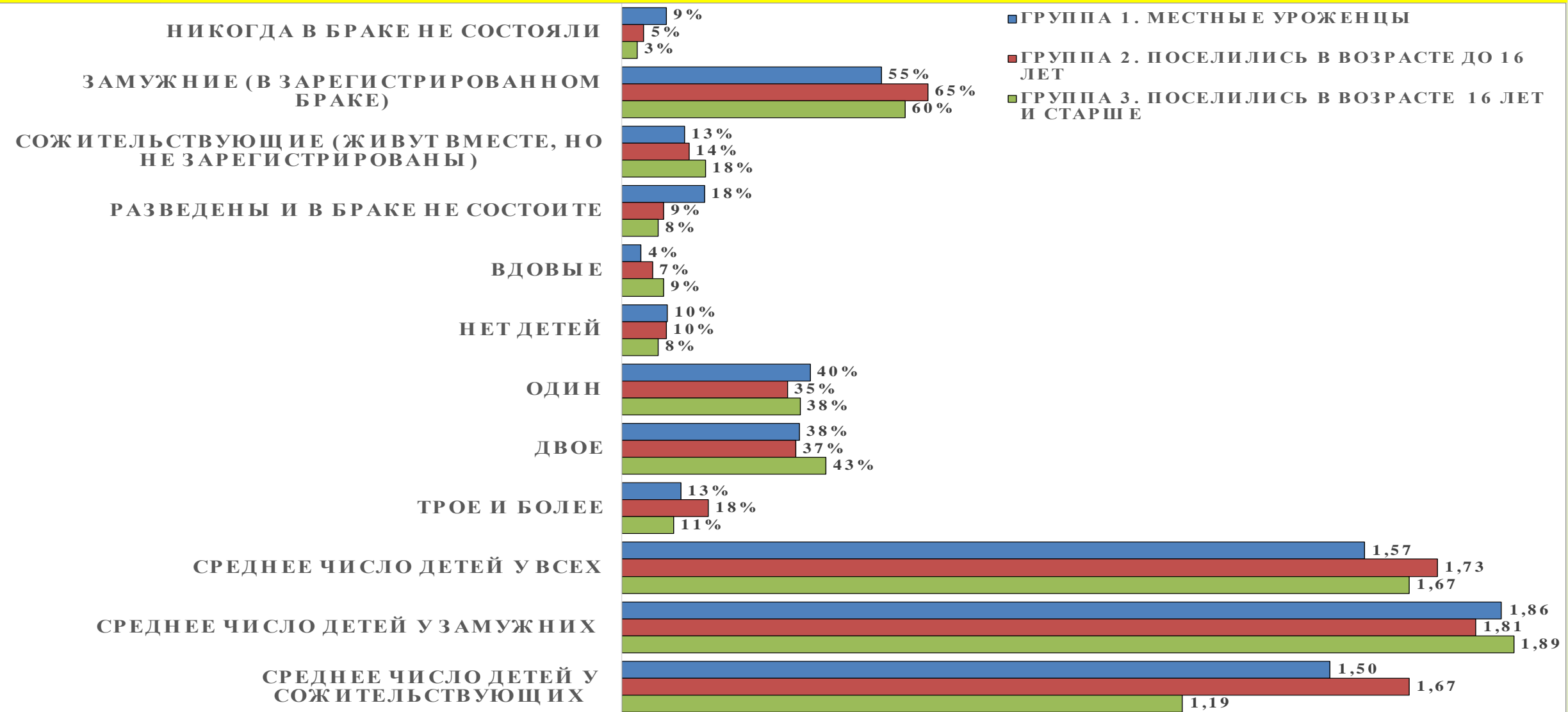
Примечание: сумма долевых показателей не во всех группах составляет 100% как из-за округлений, так и потому, что некоторые респонденты, число которых очень невелико, не указали ни одного из представленных здесь вариантов брачного статуса.

Распределение русских мужчин от 40 до 49 лет по брачному статусу и числу детей, в % к числу лиц в группе с данной миграционной историей (Расчеты А.Б. Синельникова по базе данных РМЭЗ НИУ ВШЭ – 2021)



Примечание: сумма долевых показателей не во всех группах составляет 100% как из-за округлений, так и потому, что некоторые респонденты, число которых очень невелико, не указали ни одного из представленных здесь вариантов брачного статуса.

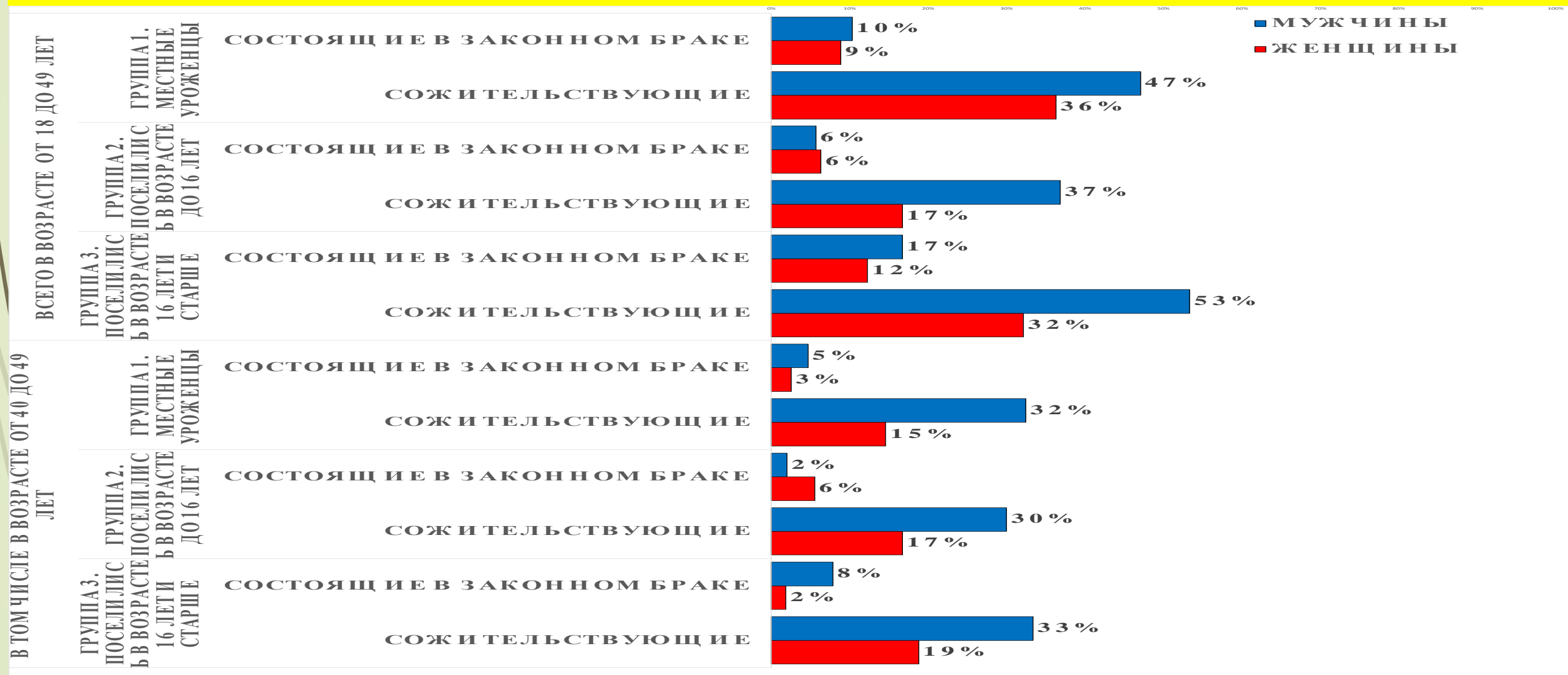
Распределение русских женщин от 40 до 49 лет по брачному статусу и числу детей, в % к числу лиц в группе с данной миграционной историей (Расчеты А.Б. Синельникова по базе данных РМЭЗ НИУ ВШЭ – 2021)



Примечание: сумма долевых показателей не во всех группах составляет 100% как из-за округлений, так и потому, что некоторые респонденты, число которых очень невелико, не указали ни одного из представленных здесь вариантов брачного статуса.

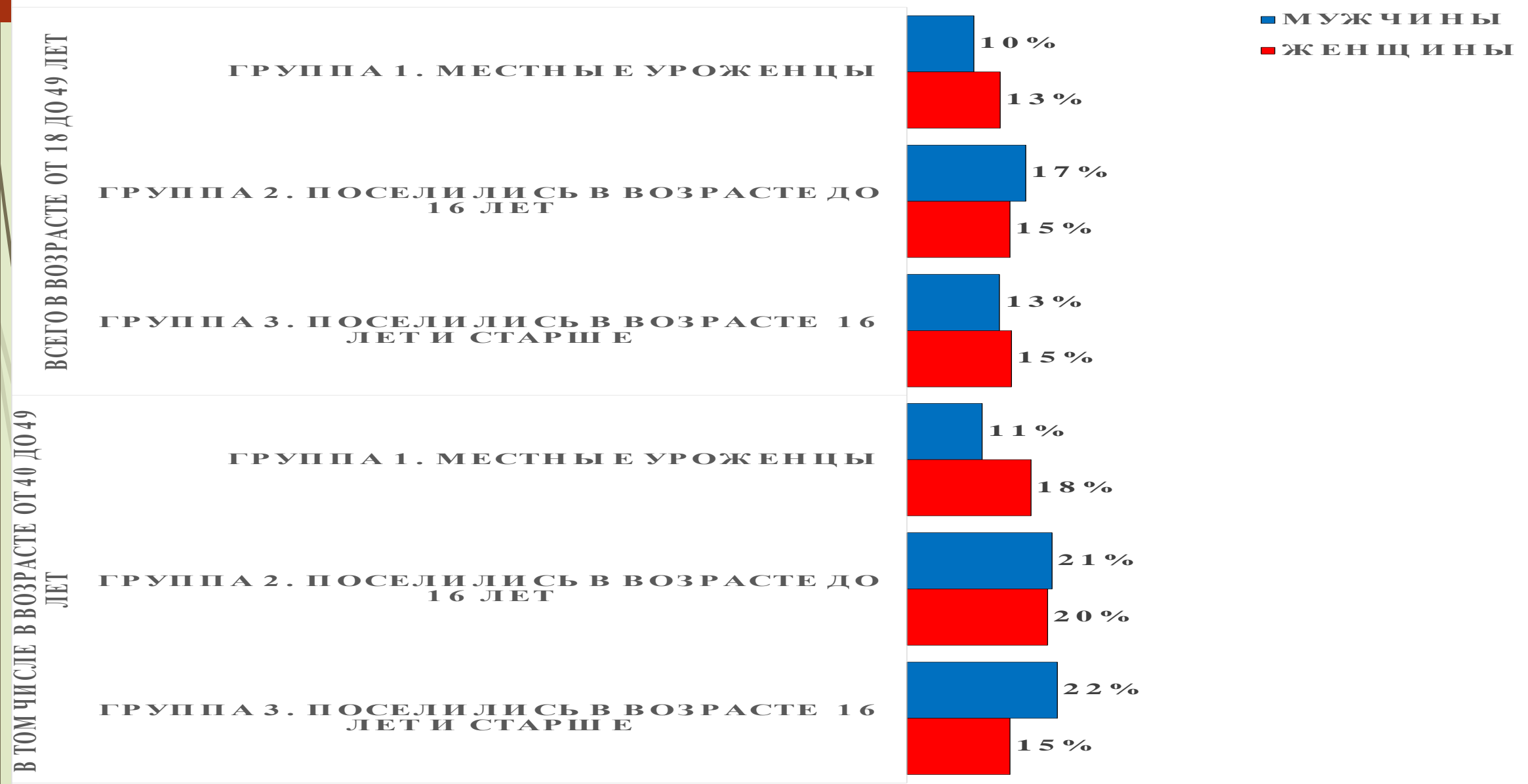
Доля (%) не имеющих детей среди состоящих в законном браке и сожительствующих.

(Расчеты А.Б. Синельникова по базе данных РМЭЗ НИУ ВШЭ – 2021)



Доля (%) имеющих трех и более детей среди состоящих в законном браке.

(Расчеты А.Б. Синельникова по базе данных РМЭЗ НИУ ВШЭ – 2021)



ВЫВОДЫ:

- ▶ **Чем больше масштабы внутренней миграции, тем больше в стране людей, которые не опасаются трудностей, связанных с адаптацией к условиям жизни на новом месте. Многие из них не боятся и других изменений в своей жизни, включая создание, увеличение и сохранение семьи, хотя это создает для них немало проблем.**
- ▶ **Приезжие реже остаются безбрачными и бездетными, но чаще создают многодетные семьи, чем местные уроженцы. Эти особенности семейно-демографического поведения нередко наследуются детьми мигрантов, которых родители привезли с собой в том возрасте, когда формируются установки на семейно-детный или, напротив, на одиночно-холостяцкий образ жизни. Они не сталкиваются с проблемами адаптации к условиям жизни в чужом городе или регионе, которые уже решили их родители и которые приходится решать взрослым одинокие мигранты.**

Многие из приезжих неженатых мужчин сожительствуют с местными женщинами старше себя, у которых есть как свое жилье, так и дети. Но эти женщины могут подозревать их в корыстных намерениях, из-за чего отказываются регистрировать брак и рожать детей или уже не могут иметь их из-за проблем со здоровьем. Поэтому среди приезжих мужчин очень многие остаются в статусе сожительствующих даже к 40 или 50 годам и далеко не все из них имеют родных детей. Среди сожительствующих очень много бездетных, в том числе и в этом возрасте, особенно у мужчин.

Местные мужчины тоже далеко не всегда доверяют своим приезжим сожительницам, которые могут быть заинтересованы в браке с ними по прагматическим мотивам, но последние часто рожают без согласия своих партнеров из-за чего многие из них все же регистрируют брак с матерями своих детей.

Если мигранты привезли с собой детей и решили все проблемы адаптации, то когда их дети становятся взрослыми, они имеют лучшие условия для вступления в брак и рождения нескольких детей, чем мигранты, которые приехали уже будучи взрослыми, но еще не имея семьи. Поэтому доля состоящих в законном браке и среднее число детей в группе 2 больше, не только чем в группе 1, но и чем в группе 3. Но у мужчин эти различия между группами весьма заметны, а у женщин они невелики и статистически не значимы.

Если приезжие мужчины и женщины еще не имеют семьи, то и тем, и другим, приходится самостоятельно преодолевать немалые трудности, чтобы адаптироваться к новым условиям жизни.

Но если мигрируют целые семьи, то во многих из таких случаев мужья сперва приезжают одни и самостоятельно решают проблемы, связанные с устройством на новом месте, а после этого перевозят к себе жен и детей.

Если масштабы внутренней миграции увеличатся, это может быть симптомом роста готовности людей к изменениям в своей жизни. При этом возможно и некоторое повышению рождаемости, но не до уровня простого замещения поколений. Среднее число детей у внутренних переселенцев больше, чем у местных уроженцев, но намного меньше этого уровня, который может быть достигнут если многодетных семей станет в несколько раз больше как среди местных уроженцев, так и среди внутренних мигрантов.



СПАСИБО ЗА ВНИМАНИЕ!!!

