

МИРОВОЙ ДЕМОГРАФИЧЕСКИЙ БАРОМЕТР

Домохозяйства в странах ОЭСР



Рубрику ведет кандидат экономических наук
Екатерина Щербакова

Средний размер домохозяйства в странах ОЭСР сократился до 2,46 в 2015 году

Жизнь подавляющего большинства людей с рождения и до глубокой старости протекает в домохозяйствах того или иного типа. Домохозяйство является основной единицей наблюдения при проведении сплошных переписей населения и выборочных обследований по демографическим и социально-экономическим проблемам. Основой для выделения домохозяйства служит бытовой уклад, в рамках которого отдельные лица или группа лиц обеспечивают себя пищей и всем необходимым для жизни. Ведущим признаком является совместное проживание в жилой единице (квартире в многоквартирном доме, отдельном доме или их частях) или совместное ведение домашнего хозяйства, или сочетание обоих признаков[1].

Члены домохозяйства могут быть связаны или не связаны родственными или брачными узами, их объединяет совместное проживание и совместные расходы на обеспечение пищей и всем необходимым для жизни.

Помимо населения, проживающего в домохозяйствах (*частных*), часть населения проживает вне домохозяйств - так называемое «институциональное население» или проживающие в *коллективных домохозяйствах* (домах престарелых или инвалидов, религиозных общинах, исправительных учреждениях и т.п.).

Тенденции изменения числа и состава домохозяйства напрямую зависят от демографических процессов (рождаемости, брачности, разводимости, смертности), а также, в значительной степени, от общего социально-экономического контекста, оказывая на него, в свою очередь, обратное воздействие и активно формируя его. Поэтому данные о домохозяйствах постоянно находятся в сфере внимания экспертов в области экономического развития и социальной политики.

Например, Организация экономического сотрудничества и развития (ОЭСР)[2], обеспечивая высокий запрос на данные о домохозяйствах и положении детей, поддерживает специальную базу данных о семьях[3]. В настоящее время она включает 70 индикаторов, характеризующих состав домохозяйств, положение домохозяйств на рынке труда, социальную политику в отношении семей

с детьми и положение детей в странах-членах организации, а также странах, заинтересованных во вступлении в ОЭСР или вовлеченных в сотрудничество с ней. При этом показатели, характеризующие положение пожилых членов домохозяйств (пенсии, здоровье, долговременный уход), включены в другие базы данных[4].

Представленные в базе данных ОЭСР сведения, хотя и не всегда в полной мере сопоставимые, позволяют проследить общее и особенное в составе домохозяйств, а также тенденции его изменения в странах, составляющих в совокупности более половины мировой экономики.

Важнейшей характеристикой домохозяйства служит, в первую очередь, его средний размер, рассчитываемый как отношение числа всех членов домохозяйств определенной категории к числу этих домохозяйств. В последние десятилетия средний размер частного домохозяйства в странах ОЭСР снижался.

В середине 1980-х годов он варьировался в группе из 31 страны[5] от 2,02 в Швеции до 4,60 в Мексике, в середине 2000-х годов – от 1,99 в Швеции до 4,11 в Турции. Средний размер домохозяйства по этой группе стран снизился с 2,74 до 2,63[6].

По данным за 2015 год или близкий к нему, средний размер домохозяйства в 34 странах ОЭСР[7] варьировался от 1,80 в Швеции до 3,93 в Мексике, а средняя величина по ОЭСР снизилась до 2,46 (рис. 1). В половине стран средний размер домохозяйства был ниже 2,30, в центральной половине стран (без 25% стран с самыми высокими и самыми низкими показателями) он составлял от 2,23 до 2,55. Только в трех странах-членах ОЭСР средний размер домохозяйства превышал 3 человека: помимо Мексики, в Турции (3,50) и Израиле (3,32).

Данные о среднем размере домохозяйств отдельных типов имеются по 30 странам ОЭСР. Так, средний размер домохозяйств, представленных парой (состоящих в браке, в зарегистрированном или незарегистрированном союзе[8]) с детьми[9], варьируется в более узких пределах: от 3,50 в Португалии до 4,75 в Израиле, среднее значение по ОЭСР-30 составляет 3,86.

Средний размер домохозяйства одинокого родителя с детьми варьируется от 2,30 в Эстонии до 3,15 в Израиле, среднее значение по ОЭСР-30 составляет 2,58.

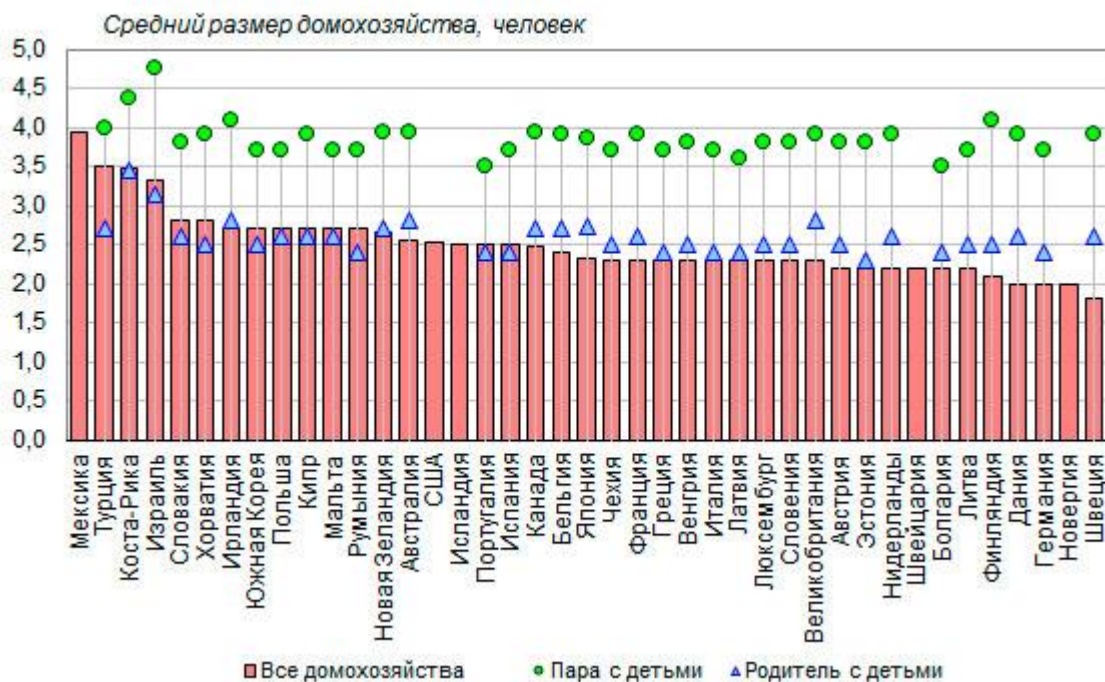


Рисунок 1. Средний размер домохозяйств разного типа в странах ОЭСР, 2015 год*, человек

* Южная Корея и Мексика – 2010 год; Австралия, Канада, Коста-Рика – 2011 год; Новая Зеландия – 2013 год; Швейцария – 2014 год; США – 2016 год

Источник: OECD Family Database www.oecd.org/els/family/database.htm SF1.1: Family size and household composition (Updated: 06-12-2016)

В странах-членах ОЭСР преобладают домохозяйства, имеющие в своем составе семейную пару (состоящую в браке, зарегистрированном или незарегистрированном союзе). Доля таких домохозяйств составляет в среднем по ОЭСР-32 (без Турции и Чили) 51,9%, варьируясь от 39,4% в Латвии до 66,6% в Израиле (рис. 2).

Доля пар без детей в общем числе частных домохозяйств составляет от 8,6% в Мексике до 32,3% в Португалии. В половине стран доля таких домохозяйств превышает 27,8%, в центральной половине стран составляет от 23,3 до 28,8%.

Доля пар с детьми варьируется от 16,6% в Японии до 50,0% в Мексике. В половине стран она не достигает 26%, в центральной половине стран составляет от 23,2% до 29,9%. Помимо Японии, доля пар с детьми низка среди домохозяйств Латвии (19,9%), США (20,2%), Финляндии и Германии (около 21%). В то же время доля пар с детьми среди частных домохозяйств высока не только в Мексике, но и в Израиле (44,9%), Коста-Рике (38,1%), Южной Кореи (37,0%), на Кипре, Мальте и в Ирландии (около трети).

Доля неполных простых семей (одиноких родителей с родными или приемными детьми) в общем числе частных домохозяйств составляет в среднем по ОЭСР-32 7,5%, варьируясь от 2,6% в Японии до 11,5% в Латвии. Помимо Латвии она превышает 10% в Новой Зеландии, Австралии, Канаде, Мексике и Коста-Рике. В половине стран она не превышает 6,9%, а в центральной половине

составляет от 5,6% до 8,9%. Низкими значениями отличаются, помимо Японии, Греция, Швейцария, Болгария, Кипр и Хорватия (от 4% до 5%).

Доля одиноко проживающих в общем числе домохозяйств составляет в среднем по ОЭСР-32 30,6%, варьируясь от 7,6% в Мексике до 41% в Финляндии, а в центральной половине стран – от 24,0% до 34,4%. Доля одиноко проживающих высока не только в Финляндии, но и в Эстонии, Норвегии, Дании, Германии, Швейцарии, Нидерландах, Австрии и Швеции, где она составляет от 36% до 40% от общего числа домохозяйств. С другой стороны, во всех странах ОЭСР, кроме Мексики, доля одиноко проживающих составляет не менее 20%.

Группу других частных домохозяйств составляют многопоколенные семьи, в которых совместно проживают представители трех и более поколений (родители с детьми, бабушки дедушки), нуклеарные семьи (пара с детьми) с другими членами домохозяйства и все иные типы частных домохозяйств, не попавшие ни в одну из рассмотренных выше групп. Доля частных домохозяйств этой группы составляет в среднем по ОЭСР-32 9,8%, варьируясь от 1,7% в Нидерландах до 26,7% в Словакии. Почти четверть домохозяйств Мексики (23,6%), а также Коста-Рики (25,7%) также относятся к этой группе. В то же время в Швейцарии, Финляндии, Норвегии, Франции, Швеции и Бельгии доля таких домохозяйств составляет всего 3-5%.

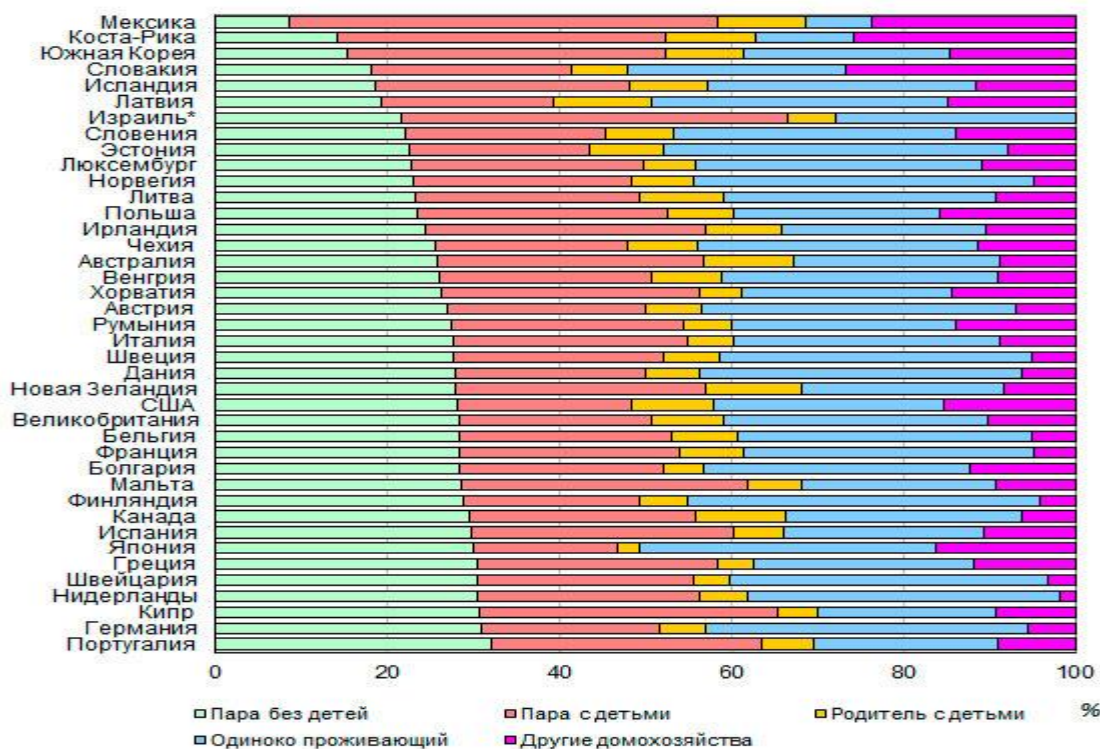


Рисунок 2. Распределение домохозяйств типу в странах ОЭСР, % от общего числа частных домохозяйств, 2011 год**

* Израиль – одиноко проживающие представлены вместе с «другими домохозяйствами»

** Южная Корея и США – 2010 год, Новая Зеландия – 2013 год, Япония -2015 год

Источник: OECD Family Database www.oecd.org/els/family/database.htm SF1.1: Family size and household composition (Updated: 06-12-2016).

В большинстве стран ОЭСР преобладают домохозяйства без детей, а среди домохозяйств с детьми преобладают семьи с 1-2 детьми

В большинстве стран ОЭСР преобладают домохозяйства без детей, под которыми обычно понимаются находящиеся на иждивении родные, усыновленные или приемные дети в возрасте до 25 лет^[10].

По данным за 2015 год или близкий к нему, доля домохозяйств без детей составляла в среднем по ОЭСР 67,6%, варьируясь от 41,3% в Мексике до 78,4% в Швеции (рис. 3). В половине стран, представивших данные, доля домохозяйств без детей превышала 68,4%, а в центральной половине стран составляла от 64,4% до 71,0%. Домохозяйства без детей составляли менее половины от общего числа домохозяйств не только в Мексике, но и в Турции (45,7%) и Коста-Рике (30,3%). На другом полюсе вместе со Швецией находятся Германия, Финляндия и Япония, где детей нет в 77-78% домохозяйств. К ним примыкают Болгария и Греция, где детей нет в каждом из трех из четырех домохозяйств.

Среди домохозяйств с детьми преобладают семьи с 1-2 детьми. Доля семей с 3 детьми и более в среднем по ОЭСР составляет лишь 5,1% от общего числа домохозяйств. Среди стран, представивших данные, доля семей с 3 детьми и более варьируется от 1,4% в Болгарии до 22,0% в Коста-Рике, в половине стран она не превышает 4,3%, а в центральной половине составляет от 2,9% до 5,5%.

Относительно высокой долей семей с 3 детьми и более в общем числе домохозяйств отличаются Мексика (14,4%), Турция (13,8%) и Ирландия (11,1%), в меньшей степени – США (7,2%), Новая Зеландия (6,9%) и Кипр (6,5%).

Самые низкие доли семей с 3 детьми и более среди домохозяйств отмечаются, помимо Болгарии, в Португалии, Италии и Германии (менее 2,5%).

Доля семей с одним или двумя детьми в общем числе домохозяйств варьируется, примерно, в одинаковом диапазоне: семьи с одним ребенком – от 8,5% домохозяйств Швеции до 23,7% в Мексике, семьи с двумя детьми – от 8,0% домохозяйств Германии до 24,6% в Коста-Рике.

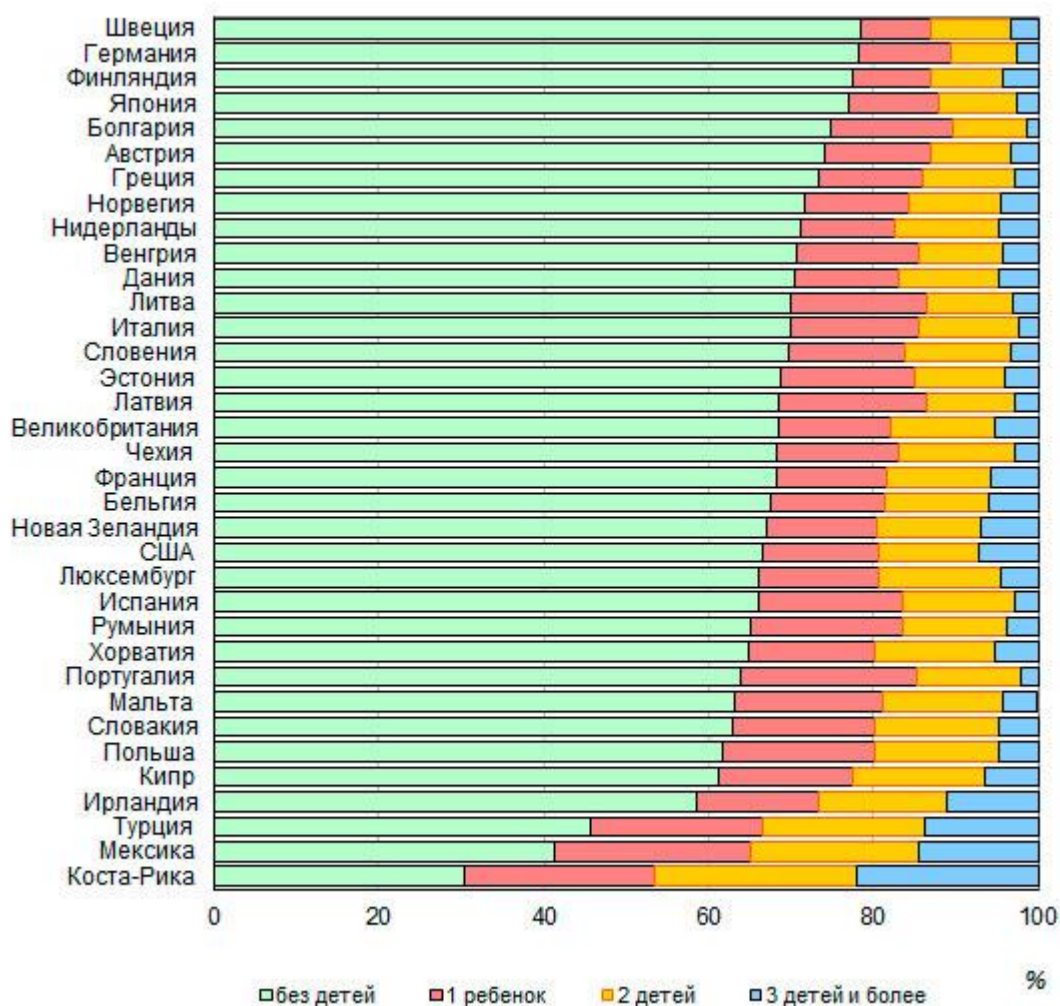


Рисунок 3. Распределение домохозяйств по числу детей в странах ОЭСР, % от общего числа частных домохозяйств, 2015 год*

* Мексика и США - 2010 год, Норвегия - 2011 год, Новая Зеландия - 2013 год

Источник: OECD Family Database www.oecd.org/els/family/database.htm SF1.1: Family size and household composition (Updated: 06-12-2016).

Среди стран ОЭСР домохозяйства с детьми преобладают только в Мексике (58,7%) и Турции (54,3%), среди стран, сотрудничающих с ОЭСР, их доля особенно высока в Коста-Рике (69,7%). В то же время в таких странах, как Швеция, Германия, Финляндия и Япония доля семей с детьми составляет менее четверти от общего числа домохозяйств (рис. 4). В центральной половине стран, представивших данные, доля семей с детьми варьируется от 29,0% до 35,6%.

Наличие малолетних детей повышает риск социальной уязвимости домохозяйства, в том числе с точки зрения положения на рынке труда и возможностей получения дохода. Такие семьи чаще всего становятся объектом социальной политики поддержки.

Доля семей, в которых есть дети моложе 6 лет, составляет от 8,1% в Греции до 26,3% в Коста-Рике. Среди стран ОЭСР доля домохозяйств с детьми моложе 6 лет особенно высока в Турции (25,4%), несколько ниже – в Ирландии (18,7%), Польше и Великобритании (по 15%), на Кипре, в Словакии, Эстонии, Чехии и Латвии (13-14%).

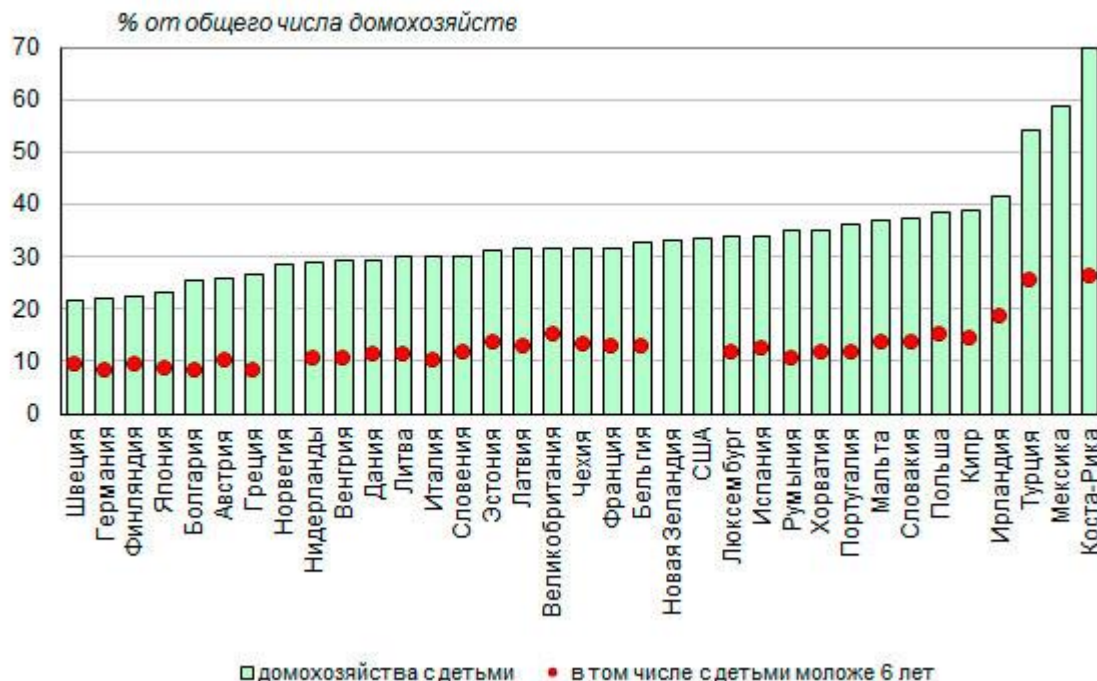


Рисунок 4. Доля домохозяйств с детьми в странах ОЭСР, % от общего числа частных домохозяйств, 2015 год*

* Мексика и США - 2010 год, Норвегия - 2011 год, Новая Зеландия - 2013 год

Источник: OECD Family Database www.oecd.org/els/family/database.htm SF1.1: Family size and household composition (Updated: 06-12-2016).

Среди домохозяйств с детьми в большинстве стран ОЭСР наиболее многочисленны семьи с одним ребенком. В среднем по ОЭСР доля семей с одним ребенком составляет 45,4% от общего числа домохозяйств с детьми, семьи с 2 детьми – 39,0%, семьи с 3 детьми и более – 15,6%.

Только в четырех странах ОЭСР (Швеции, Нидерландах, Ирландии и Люксембурге), а также в Коста-Рике доля семей с 2 детьми несколько превышает долю семей с 1 ребенком в общем числе семей с детьми (рис. 5). Доля семей с 3 детьми и более во всех странах ниже доли семей с одним ребенком, наименьшие различия отмечаются в Коста-Рике и Ирландии.

Доля семей с 1 ребенком составляет от 33,1% домохозяйств с детьми в Коста-Рике до 59,1% в Португалии. Помимо Португалии, более половины домохозяйств с детьми имеют в своем составе только одного ребенка в Болгарии, Латвии, Литве, Румынии, Испании, Германии, Эстонии, Италии и Венгрии. С другой стороны, в Ирландии, Турции, Нидерландах и Швеции доля семей с 1 ребенком составляет менее 40% от общего числа семей с детьми.

Доля семей с 2 детьми составляет от 33,9% в Латвии до 45,7% в Швеции, с 3 детьми и более - от 5,5% домохозяйств с детьми в Болгарии до 31,6% в Коста-Рике. В Ирландии, Турции и Мексике в каждом четвертом домохозяйстве с детьми проживают трое детей и более (от 24,5% до 26,8%), в США, Новой Зеландии и Финляндии – в каждом пятом (от 19,3% до 21,7%). В Португалии, Италии, Испании, Латвии, Чехии и Литве, напротив, только в каждом десятом домохозяйстве с детьми проживает трое и более детей (от 5,9% до 10,0%).

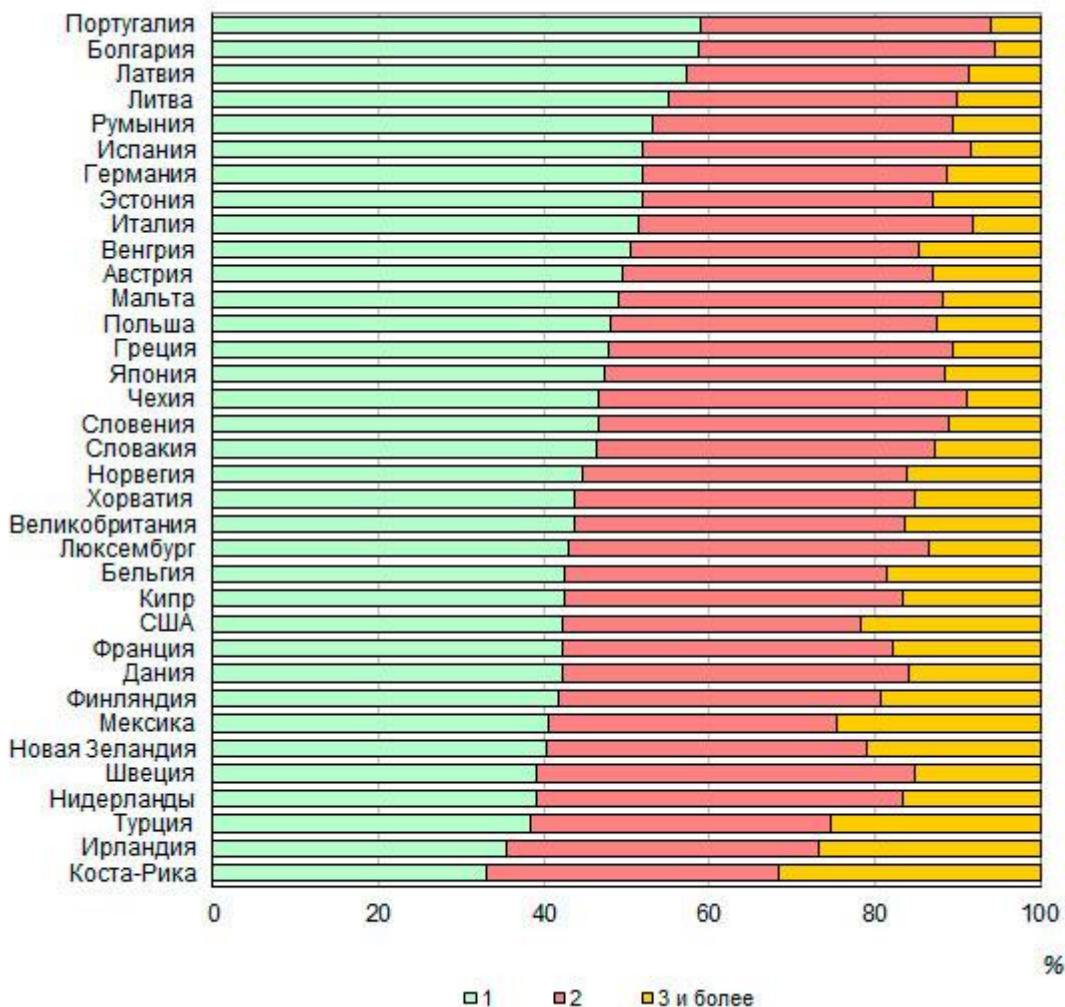


Рисунок 5. Распределение домохозяйств с детьми по числу детей в странах ОЭСР, %, 2015 год*

* Мексика и США - 2010 год, Норвегия - 2011 год, Новая Зеландия - 2013 год

Источник: OECD Family Database www.oecd.org/els/family/database.htm SF1.1: Family size and household composition (Updated: 06-12-2016).

82% детей проживают с обоими родителями, но все чаще их союз не зарегистрирован

Большинство детей моложе 18 лет (в возрасте 0-17 лет) в странах ОЭСР проживает в семьях с двумя родителями (биологическими или приемными, включая партнеров одного из биологических родителей или усыновителей). По данным за 2014 год или близкий к нему, в среднем по ОЭСР-30 (без данных по Израилю, Новой Зеландии, Чили и Южной Корее) эта доля составляет 82%. Более 16% детей моложе 18 лет проживают в домохозяйствах с одним родителем, еще 1,2% - в других домохозяйствах без родителей.

Среди стран, по которым имеются данные, доля детей, проживающих с двумя родителями, составляет от 67,8% в Латвии до 92,6% в Турции (рис. 6). В центральной половине стран она составляет от 78,4% до 86,6%. Помимо Латвии относительно низкая доля детей 0-17 лет, проживающих с двумя родителями, отмечается в США (68,7%), Дании (73,0%) и Бельгии (74,5%). А высокая доля детей, проживающих с двумя родителями, отмечается не только в Турции, но и в Греции (91,7%), Хорватии и Польше (89-92%).

Доля детей, проживающих только с одним родителем, варьируется от 5,9% в Турции до 30,6% в Латвии. Немного ниже она в США (27,5%), Бельгии, Великобритании, Дании и Франции – от 22% до 24% детей моложе 18 лет. С другой стороны, в Греции, Румынии, Польше и Хорватии она, как и в Турции, не достигает 10%.

Доля детей 0-17 лет, проживающих в других домохозяйствах без родителей, составляет от 0 в Люксембурге и 0,1% в Австрии и Ирландии до 4,7% в Дании. Сравнительно высока доля детей, проживающих без родителей, в США, Мексике и Румынии (около 4%), Болгарии, Литве, Португалии и Словакии (от 2,0 до 2,8%).

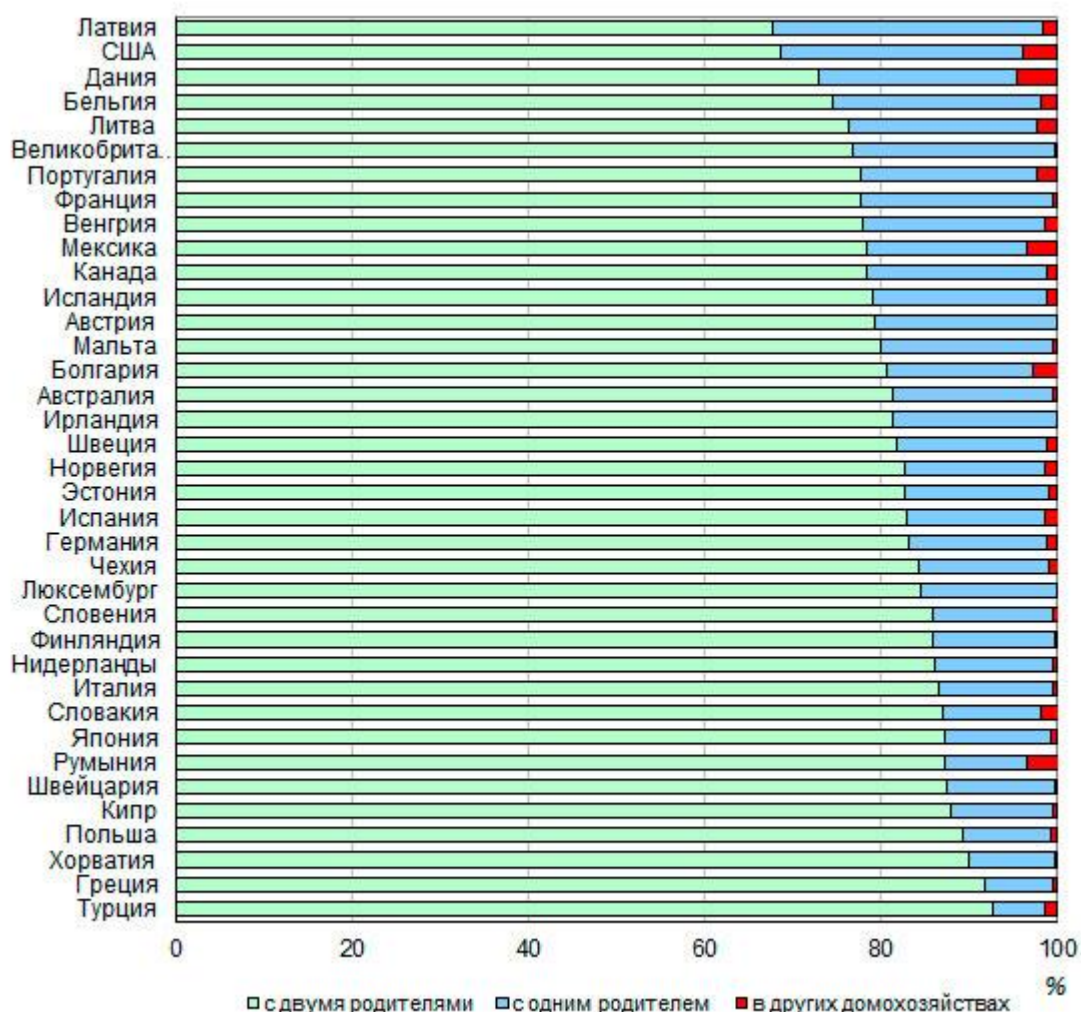


Рисунок 6. Распределение детей (0-17 лет) по наличию родителей в домохозяйстве по странам ОЭСР, 2014* год, %

* Турция – 2009 год; Мексика и Япония – 2010 год, дети в возрасте 0-14 лет; Канада – 2011 год; Австралия – 2012 год

Источник: OECD Family Database www.oecd.org/els/family/database.htm SF1.2: Children in Families (Updated: 10-05-2016).

Родители, с которыми проживает ребенок, в большинстве случаев состоят в браке, но некоторая часть, а в отдельных странах немалая, сожительствуют без заключения брака или регистрации союза, возможной в некоторых странах. В среднем по ОЭСР доля детей, проживающих с двумя родителями, состоящими в браке, снизилась на 5,3 процентного пункта - с 72,4% в 2005 году до 67,1% в 2014 году (рис. 7). Почти на столько же – на 4,9 процентного пункта – увеличилась доля детей, проживающих с двумя родителями, состоящими в незарегистрированном союзе (с 10,3% до 15,2%). Несколько увеличилась и доля детей, проживающих в неполных семьях с одним родителем (на 0,4 процентного пункта, до 16,7% в 2014 году). Все чаще это происходит не в результате смерти

одного из родителей, а в результате развода родителей или рождения вне зарегистрированного брака.

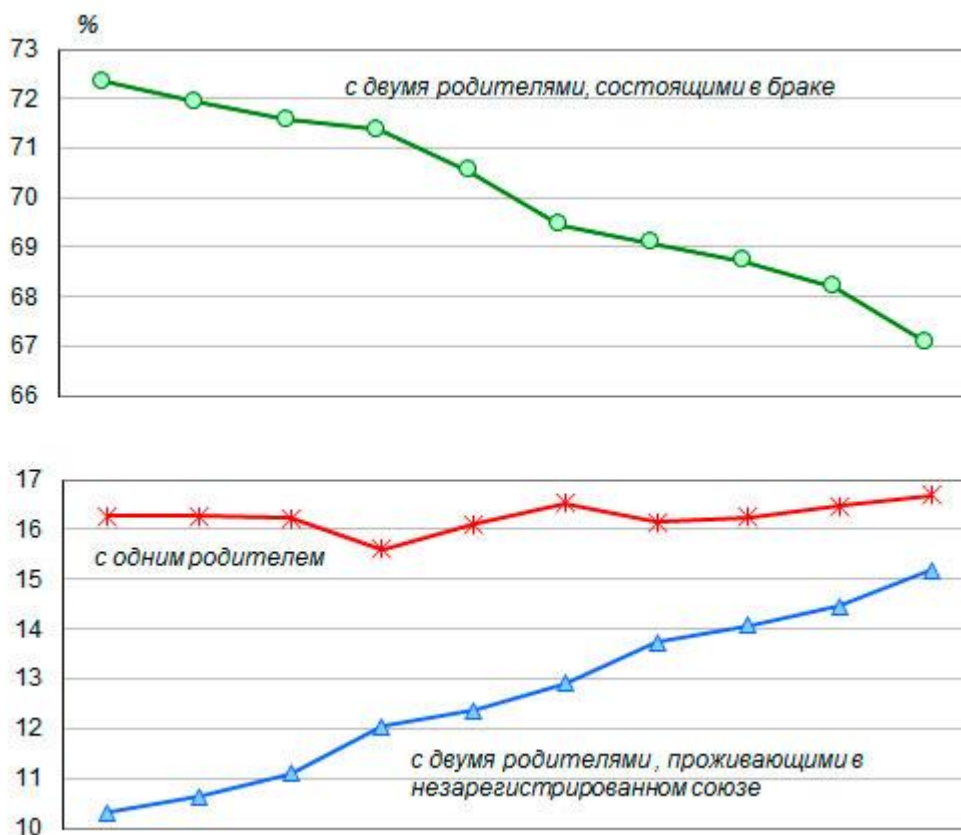


Рисунок 7. Доля детей (0-17 лет*), проживающих в домохозяйстве с одним или двумя родителями с разным брачным статусом, среднее арифметическое невзвешенное значение по ОЭСР[11], 2005-2014 годы, %

* Мексика и Япония – дети в возрасте 0-14 лет

Источник: OECD Family Database www.oecd.org/els/family/database.htm SF1.2: Children in Families (Updated: 10-05-2016).

За рассматриваемый период доля детей в возрасте 0-17 лет, проживающих в домохозяйстве с двумя родителями, не состоящими в браке или зарегистрированном союзе, незначительно снизилась только в Дании, Исландии и Греции, хотя в этих трех странах ее величина существенно различается (рис. 8). В остальных странах она увеличилась, причем в некоторых значительно – более чем на 12 процентных пунктов в Эстонии и Польше, на 9-11 процентных пунктов в Бельгии, Чехии и Болгарии.

В 2005 году доля детей в возрасте 0-17 лет, проживающих в домохозяйстве с двумя родителями, не состоящими в браке или зарегистрированном союзе, составляла от 0,2% на Кипре до 25,4% в Швеции, в 2014 году – от 0,6% в Греции до 30,8% в Эстонии. Помимо Эстонии доля детей, проживающих с родителями, не состоящими в браке или зарегистрированном союзе, высока в Швеции, Словении, Франции, Исландии и Норвегии (23-26%).

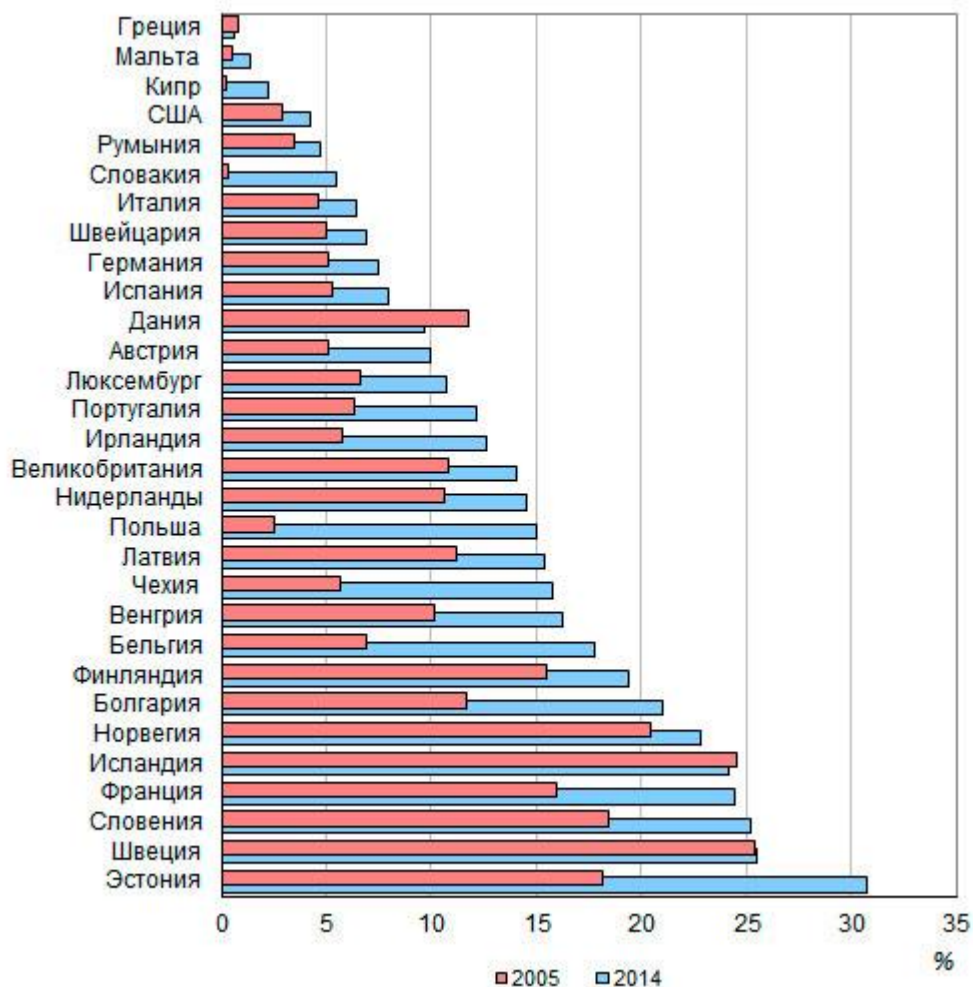


Рисунок 8. Доля детей (0-17 лет), проживающих в домохозяйстве с двумя родителями, не состоящими в браке или зарегистрированном союзе, по странам ОЭСР, 2005* и 2014 годы, %

* Румыния, США, Швейцария – 2007 год

Источник: OECD Family Database www.oecd.org/els/family/database.htm SF1.2: Children in Families (Updated: 10-05-2016).

Дети младшего возраста, в целом, чаще проживают с двумя родителями, чем подростки, а наличие второго родителя в домохозяйстве прямо связано с уровнем образования матери.

Так, в возрасте до 15 лет в одном домохозяйстве с матерью и отцом проживают от 66,4% детей в Дании до 93,1% в Турции (рис. 9), а в среднем по ОЭСР-26 – 81,6%.

Только с матерью в домохозяйстве проживают от 5,6% детей 0-14 лет в Турции до 25,9% в Великобритании при среднем значении по ОЭСР-26, равном 15,2%.

Доля детей 0-14 лет, проживающих только с отцом в домохозяйстве, заметно ниже и составляет 2,2% в среднем по ОЭСР-26, варьируясь от 0,7% в Турции и на Кипре до 6,7% в Дании.

Доля детей 0-14 лет, проживающих без матери и отца в домохозяйстве в среднем по ОЭСР вдвое ниже (1,1%) и варьируется от 0 в Германии и 0,2% в Греции и на Кипре до 4,2% в Дании. В центральной половине стране она составляет от 0,4% до 1,5% и превышает 2%, помимо Дании, только в Болгарии и Румынии (2,2-2,3%%), Мексике и США (3,6-3,7%%).

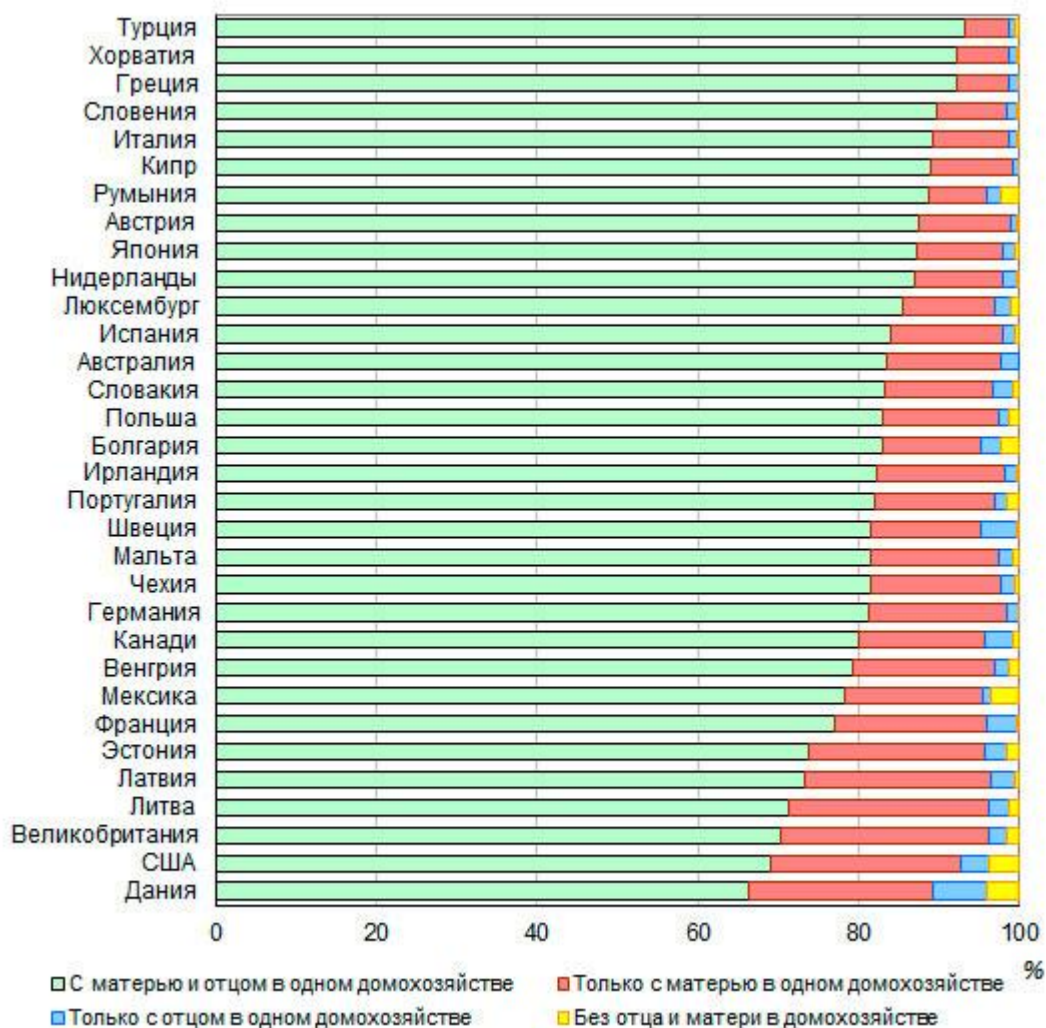


Рисунок 9. Распределение детей (0-14 лет) по наличию родителей в домохозяйстве, по странам ОЭСР, 2014 год или последний, для которого имеются данные*, %

* Мексика и Япония – 2010 год, Канада – 2011 год, Дания и Швеция – 2011 год, Австралия – 2012/2013 год, Германия и Турция – 2013 год

Источник: OECD Family Database www.oecd.org/els/family/database.htm SF1.3: Living arrangements of children (Updated: 25-11-16).

В большинстве стран ОЭСР дети в возрасте 0-14 лет чаще проживают только с матерью в домохозяйстве, если у матери низкий уровень образования, и чаще с обоими родителями, если уровень образования матери высокий[12].

В среднем по ОЭСР-21 доля детей, проживающих с матерью и отцом в одном домохозяйстве, составляет 77,1% у матерей с низким уровнем образования, 82,5% у матерей со средним уровнем образования и 89,4% у матерей с высоким уровнем образования. Во всех странах, по которым имеются соответствующие данные, кроме Румынии, Хорватии и Турции, доля детей, проживающих с двумя родителями, заметно выше у матерей с высоким образованием, а у матерей с низким образованием, как правило, заметно ниже, чем у матерей со средним образованием (рис. 10). В Румынии, Хорватии, Турции, а также в Италии существенных различий в высоких значениях показателя в зависимости от уровня образования матери нет.

Доля детей 0-14 лет, проживающих с обоими родителями в домохозяйстве, составляет у матерей с высоким уровнем образования от 80,7% в Литве до 95,0% в Греции, а у матерей с низким уровнем образования – от 59,9% в Великобритании до 94,6% в Турции.

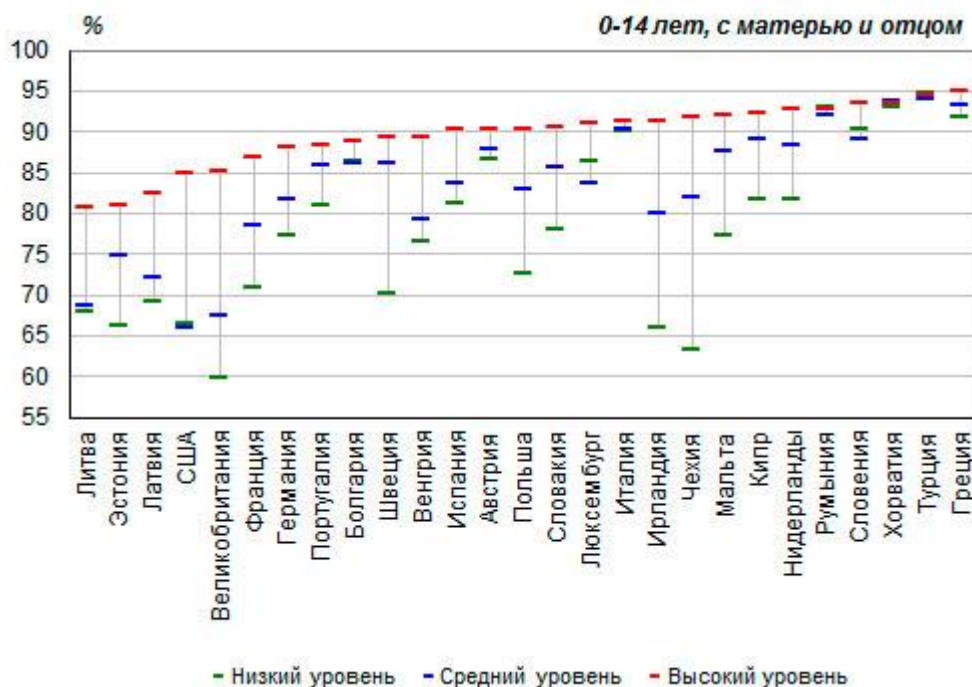


Рисунок 10. Доля детей (0-14 лет), проживающих с отцом и матерью в домохозяйстве, по уровню образования матери и странам ОЭСР, 2014 год или последний, для которого имеются данные*, %

* Швеция – 2012 год, Германия и Турция – 2013 год

Источник: OECD Family Database www.oecd.org/els/family/database.htm SF1.3: Living arrangements of children (Updated: 25-11-16).

Доля детей 0-14 лет, проживающих только с матерью в домохозяйстве, составляет в среднем по ОЭСР-21 у матерей с низким образованием 22,9%, со средним образованием – 17,5%, с высоким образованием – 10,6%.

Среди стран, по которым имеются данные, значение показателя варьируется у матерей с высоким уровнем образования от 5,0% в Греции до 19,3% в Литве, у матерей с низким уровнем образования – 5,4% в Турции до 40,1% в Великобритании (рис. 11).

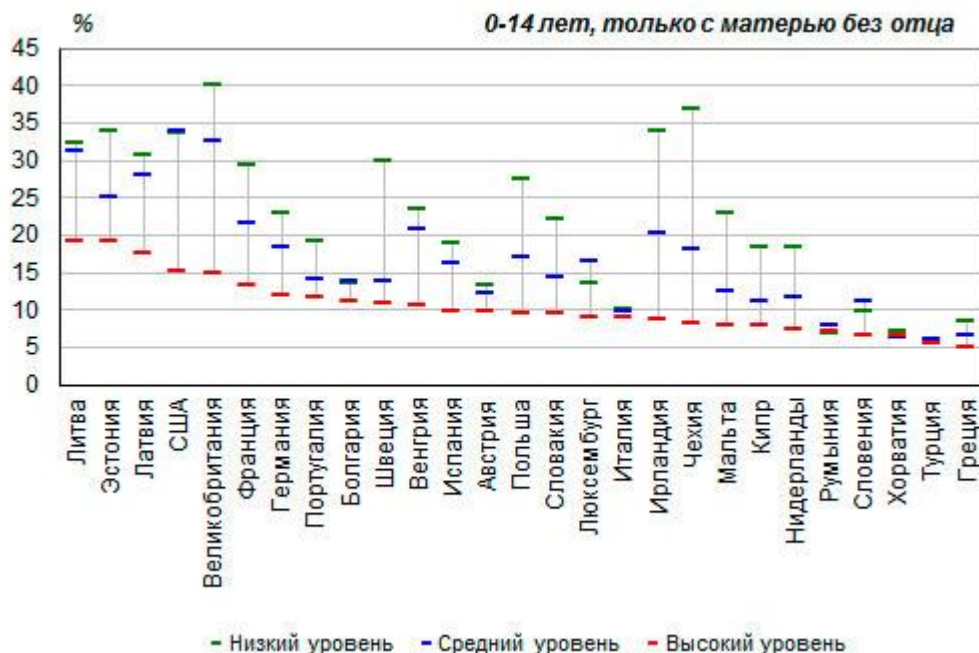


Рисунок 11. Доля детей (0-14 лет), проживающих только с матерью в домохозяйстве (без отца), по уровню образования матери и странам ОЭСР, 2014 год или последний, для которого имеются данные*, %

* Швеция – 2012 год, Германия и Турция – 2013 год

Источник: OECD Family Database www.oecd.org/els/family/database.htm SF1.3: Living arrangements of children (Updated: 25-11-16).

Большинство подростков 11-15 лет так же, как и все дети, проживает с обоими родителями в домохозяйстве, но их доля ниже. В среднем по ОЭСР-26 она составляет 73,8%. Еще 15,8% подростков проживает с одним из родителей, не имеющим партнера, 8,7% - в семье, образовавшейся после повторного брака одного из родителей (то есть с отчимом или мачехой), еще 1,9% подростков – в других домохозяйствах без родителей.

По имеющимся сведениям, доля подростков 11-15 лет, проживающих с обоими родителями, составляет от 61% в Уэльсе (Великобритании) до 85% на Мальте (рис. 12). Доля подростков, проживающих с одним из родителей, не имеющим партнера, составляет от 10% в Хорватии до 24% в Уэльсе. В семье, образовавшейся после повторного брака одного из родителей, с отчимом или мачехой проживает от 1% подростков 11-15 лет на Мальте и в Словакии до 17% в Валлонии (пяти южных провинциях Бельгии, где наиболее распространён французский язык), во Фландрии (Фламандском регионе Бельгии) она составляет 14%.

Доля подростков 11-15 лет, проживающих в домохозяйствах без родителей, составляет от 1% в Словакии, Греции, Израиле, Ирландии, Швейцарии, Нидерландах, Норвегии, Дании, Исландии, Финляндии и фламандской Бельгии до 5% в Канаде, Болгарии и Румынии.

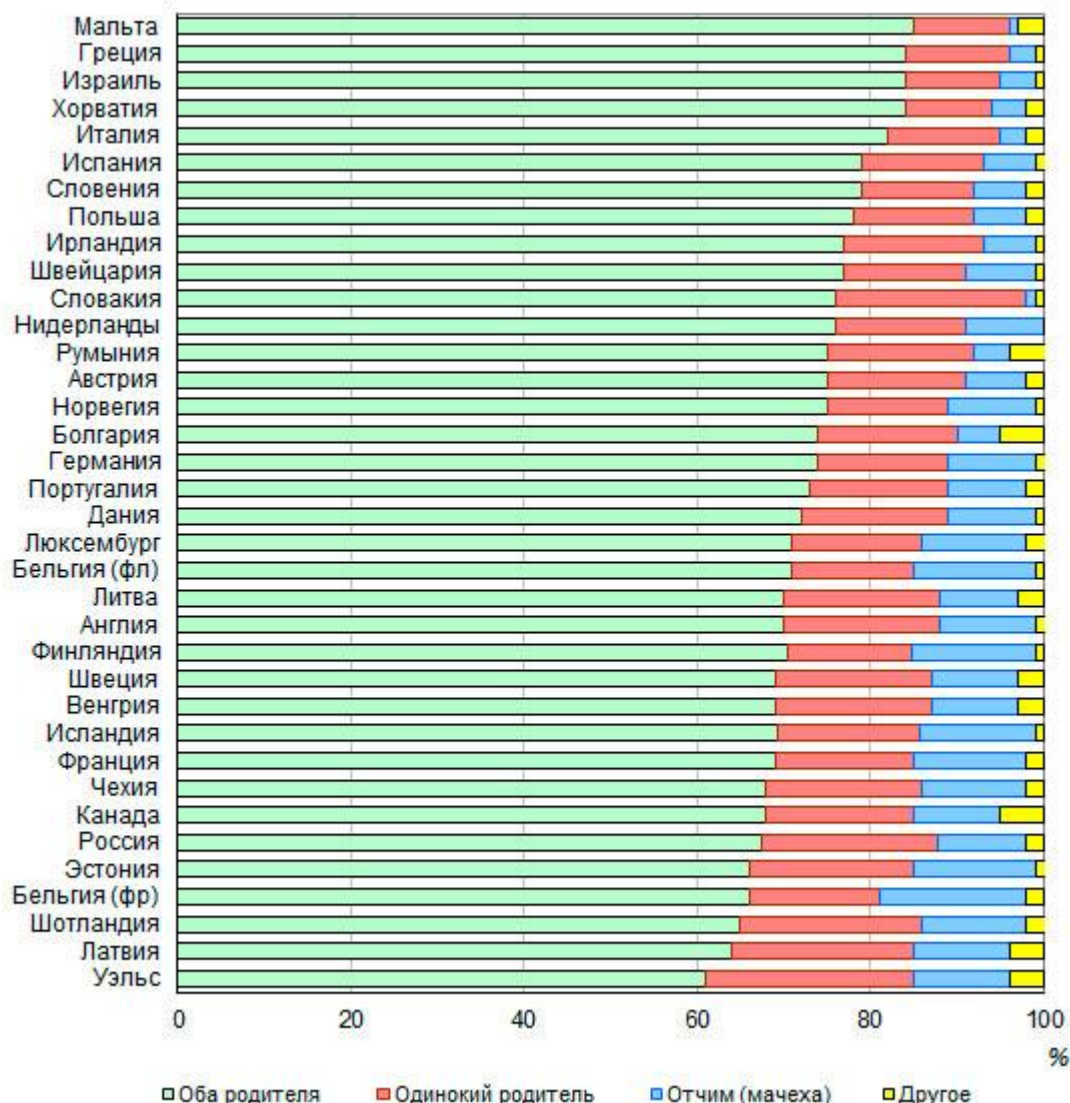


Рисунок 12. Распределение подростков (11-15 лет) по наличию родителей в домохозяйстве, по странам ОЭСР, 2013-2014 годы, %

Источник: OECD Family Database www.oecd.org/els/family/database.htm SF1.3: Living arrangements of children (Updated: 25-11-16).

24% молодежи 20-34 лет проживает в браке, 17% - с партнером в незарегистрированном союзе, 59% - без партнера, в том числе 35% - с родителями

Большая часть взрослого населения (в возрасте 20 лет и старше) стран ОЭСР проживает в домохозяйстве вместе с партнером. По данным переписей населения раунда 2010 года, в среднем по 28 странам ОЭСР, по которым имеются сведения, с партнером проживают 59,8% членов частных домохозяйств 20 лет и старше, в том числе 49,8% - в браке или зарегистрированном союзе, 10,0% - в незарегистрированном союзе. Без партнера в домохозяйстве проживают 40,2% людей 20 лет и

старше. К таким домохозяйствам относятся неполные семьи одиноких родителей с детьми, семьи другого состава без пары и одиноко проживающие.

Доля членов частных домохозяйств в возрасте 20 лет и старше, проживающих совместно с супругом в одном домохозяйстве, варьируется от 37,3% в Эстонии до 60,7% на Кипре, совместно с партнером в незарегистрированном союзе – от 1,7% в Греции до 19,2% в Швеции (рис. 13). Помимо Швеции высокая доля проживающих в незарегистрированном союзе характерна для Эстонии (16,6%), Новой Зеландии (16,0%), Норвегии, Франции, Дании и Нидерландов (14 -15%), а низкая доля, помимо Греции, - для Польши, Мальты, Хорватии, Словакии, Румынии и Кипра (2 – 4%%).

Доля членов частных домохозяйств в возрасте 20 лет и старше, проживающих в домохозяйстве без партнера, варьируется от 33% в Канаде и Нидерландах до 52% в Латвии и Словакии.

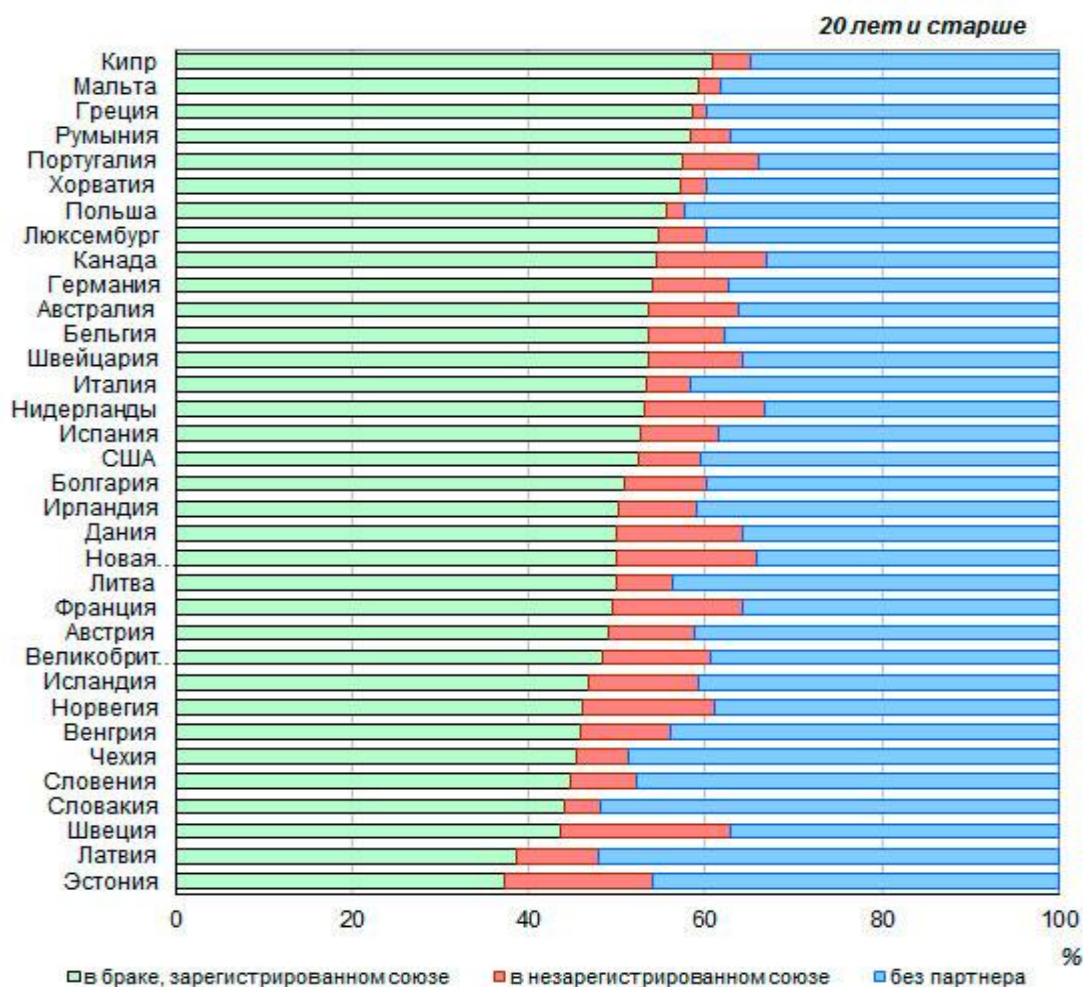


Рисунок 13. Распределение населения частных домохозяйств в возрасте 20 лет и старше в странах ОЭСР по состоянию в браке, 2011 год, %*

* Новая Зеландия – 2013 год; США – 18 лет и старше; Канада – 25 лет и старше

Источник: OECD Family Database www.oecd.org/els/family/database.htm SF3.3. Cohabitation rate and prevalence of other forms of partnership (Updated: 27-11-16).

Среди молодежи в возрасте 20-34 года, проживающей в частных домохозяйствах, доля проживающих с партнером в одном домохозяйстве заметно ниже. В среднем по ОЭСР-28 она составляет 40,4%, в том числе 23,5% - в браке, 16,9% - в незарегистрированном союзе. Большая часть молодежи 20-34 лет – 59,3% - проживает без партнера, в том числе 34,7% - по крайней мере, с одним родителем.

Среди стран, по которым имеются соответствующие данные, доля молодых людей в возрасте 20-34 года, проживающих без партнера в домохозяйстве, варьируется от 44,7% в Канаде до 80% в Словакии (рис. 14). Среди них доля проживающих с одним или обоими родителями составляет от 10,7% от общей численности молодежи 20-34 лет в Дании до 61,5% в Словакии.

Доля молодых людей 20-34 лет, проживающих в домохозяйстве с супругом, варьируется от 14,6% в Словении до 40,4% в Румынии, а с партнером в незарегистрированном союзе – от 3,4% в Польше до 29,4% в Швеции. Высокая доля молодежи, проживающей в незарегистрированных союзах, отмечается, как и среди всего взрослого населения 20 лет и старше, не только в Швеции, но и в Дании, Франции, Эстонии, Новой Зеландии, Нидерландах (25-29%), Норвегии, Великобритании и Канаде (22-23%). Низкой остается доля проживающих в незарегистрированных союзах не только в Польше, но и в Греции, Словакии, Хорватии и на Мальте (около 4%), несколько выше она в Румынии и Италии (около 7%).

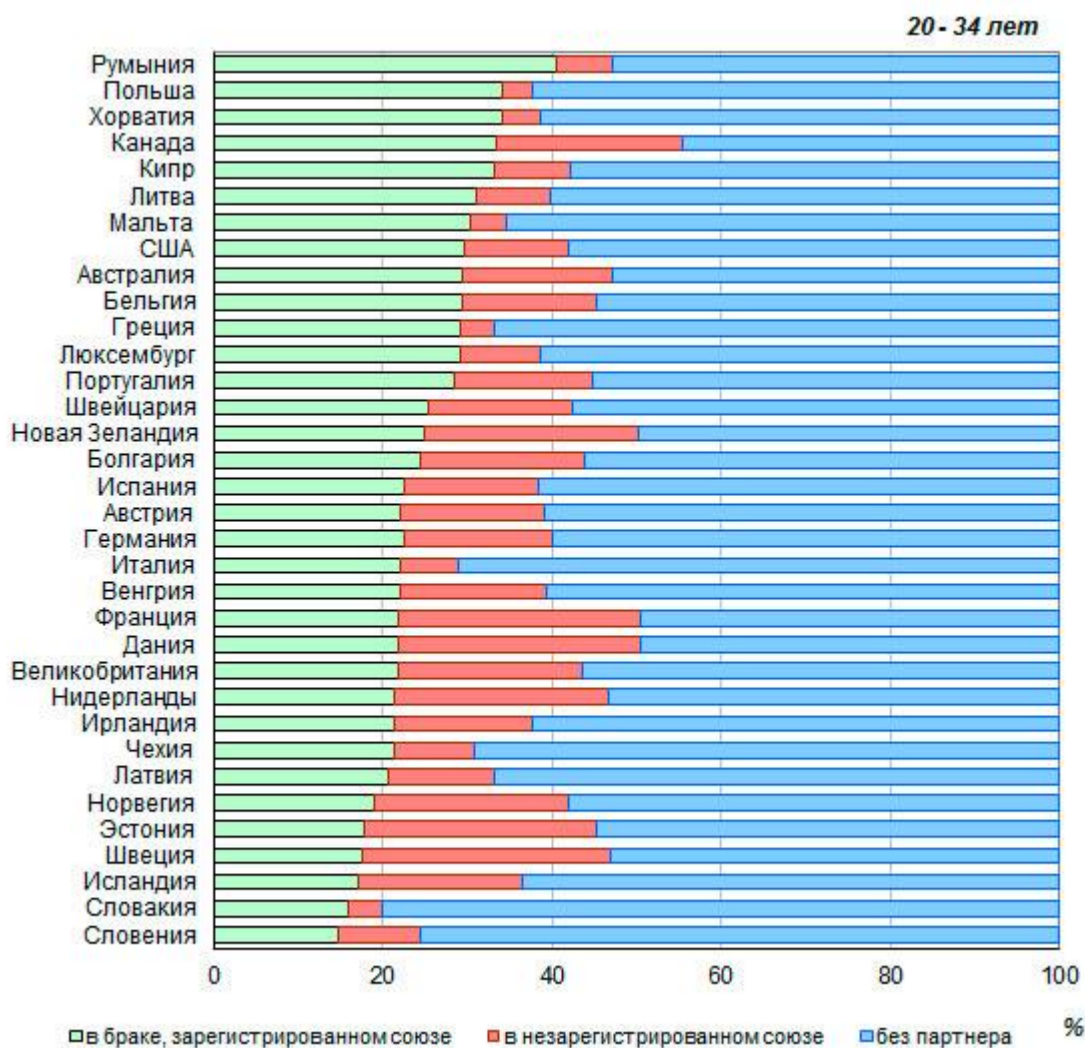


Рисунок 14. Распределение населения частных домохозяйств в возрасте 20-34 лет и старше в странах ОЭСР по состоянию в браке, 2011 год, %*

* Новая Зеландия – 2013 год; США – 18-34 лет; Канада – 25-34 лет

Источник: OECD Family Database www.oecd.org/els/family/database.htm SF3.3. Cohabitation rate and prevalence of other forms of partnership (Updated: 27-11-16).

Проживание с партнером или без него, тип союза в определенной степени связан с уровнем образования. В базе данных ОЭСР, к сожалению, в такой разбивке представлены данные для всего взрослого населения 20 лет и старше, что не позволяет учесть сдвиги, наблюдающиеся в последние десятилетия у более молодых поколений. По имеющимся данным переписей раунда 2010 года, доля населения частных домохозяйств в возрасте 20 лет и старше, проживающего в одном домохозяйстве с партнером, составляла, в среднем по 19 странам ОЭСР, среди населения с низким уровнем образования 54,9%, со средним уровнем образования - 58,5%, с высоким уровнем образования – 62,2%^[13]. При этом доля проживающих в браке или зарегистрированном союзе составила, соответственно, 47,2%, 47,7% и 51,1%, в незарегистрированном союзе – 7,8%, 10,8% и

11,0%. Таким образом, с повышением уровня образования наблюдается повышение доли проживающих с партнером в домохозяйстве, как в браке, так и в незарегистрированном союзе.

Картина по отдельным странам ОЭСР более мозаична. Так, доля проживающих в браке или зарегистрированном союзе среди населения частных домохозяйств 20 лет и старше с высоким уровнем образования выше, чем в группах с низким уровнем образования, в 16 из 25 стран и выше, чем в группах со средним уровнем образования, в 20 странах (рис. 15).

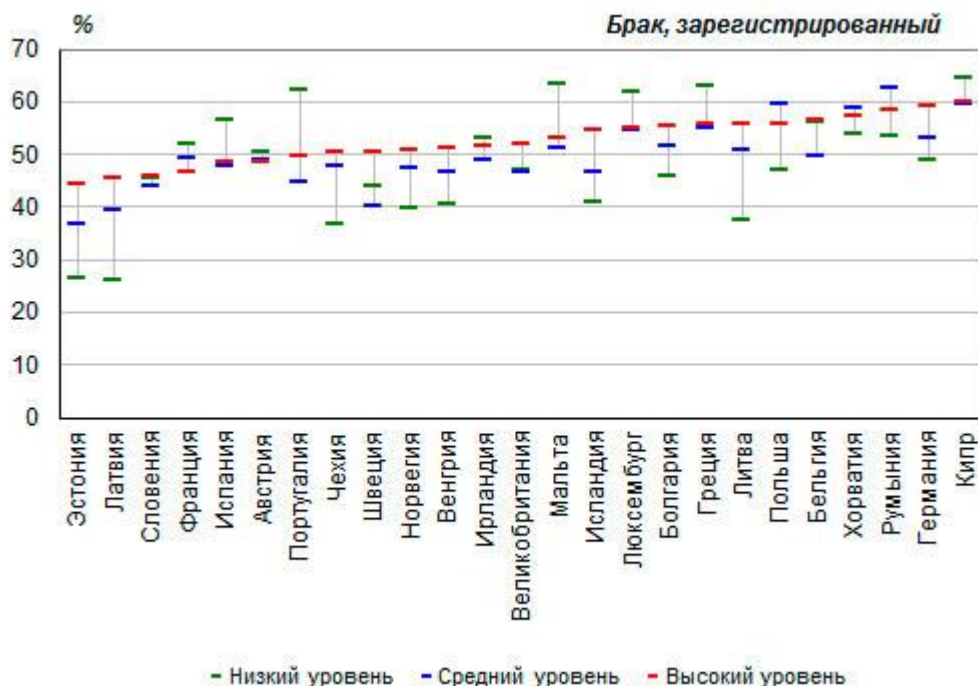


Рисунок 15. Доля мужчин и женщин 20 лет и старше, проживающих в браке или зарегистрированном союзе, в зависимости от уровня образования по странам ОЭСР, % от общей численности населения данного возраста и образования, 2011 год

Источник: OECD Family Database www.oecd.org/els/family/database.htm SF3.3. Cohabitation rate and prevalence of other forms of partnership (Updated: 27-11-16).

В незарегистрированном союзе чаще проживают, по имеющимся данным, люди со средним и высоким уровнем образования, среди групп населения с низким уровнем образования таких гораздо меньше (рис. 16). Только в 6 из 25 стран доля проживающих в незарегистрированном союзе среди населения 20 лет и старше была самой высокой среди групп с низким уровнем образования (в Румынии, Литве, Латвии, Болгарии, Венгрии и Эстонии). В 17 из 25 стран доля проживающих в незарегистрированном союзе в группе с высоким уровнем образования была выше, чем в группе со средним уровнем образования.

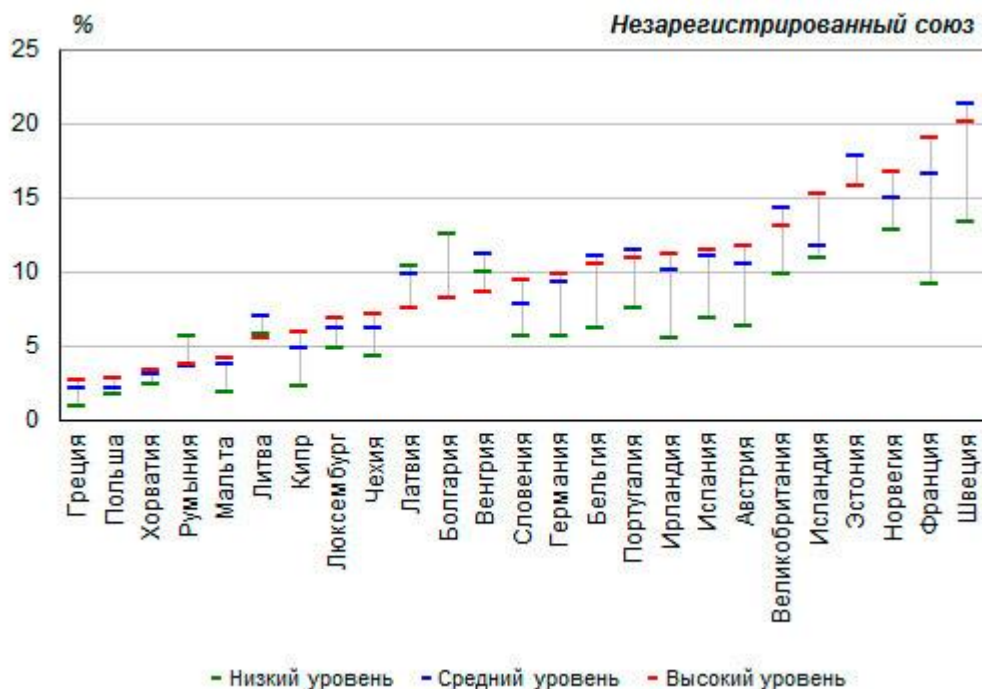


Рисунок 16. Доля мужчин и женщин 20 лет и старше, проживающих в незарегистрированном союзе, в зависимости от уровня образования по странам ОЭСР, % от общей численности населения данного возраста и образования, 2011 год

Источник: OECD Family Database www.oecd.org/els/family/database.htm SF3.3. Cohabitation rate and prevalence of other forms of partnership (Updated: 27-11-16).

Без партнера в домохозяйстве, как уже говорилось, чаще проживают люди с более низким уровнем образования. Это подтверждают и данные по большинству стран, представленных в базе данных ОЭСР (рис. 17). Только в 6 из 25 стран доля проживающих без партнера в домохозяйстве в группе населения 20 лет и старше с высоким уровнем образования несколько выше, чем в группе с низким образованием (на Кипре и Мальте, в Люксембурге, Португалии, Испании, Греции), а в 4 странах выше, чем в группе со средним уровнем образования (во Франции, Румынии, Хорватии и Польше).

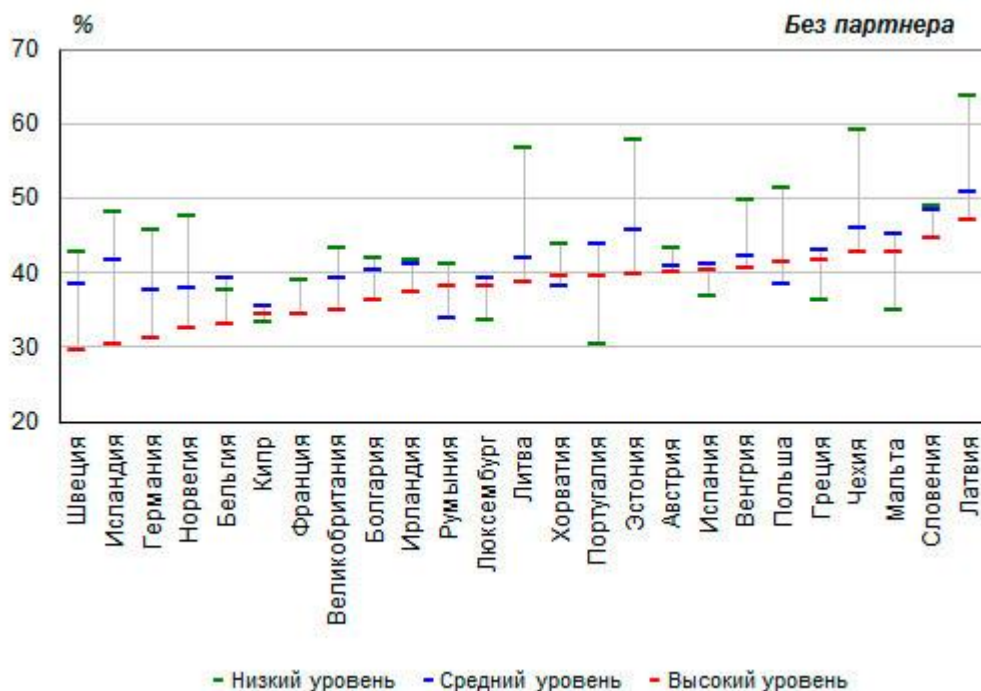


Рисунок 17. Доля мужчин и женщин 20 лет и старше, проживающих без партнера, в зависимости от уровня образования по странам ОЭСР, % от общей численности населения данного возраста и образования, 2011 год

Источник: OECD Family Database www.oecd.org/els/family/database.htm SF3.3. Cohabitation rate and prevalence of other forms of partnership (Updated: 27-11-16).

Причины отсутствия партнера могут быть разными: более позднее вступление в брак или полный отказ от него или какого-либо подобного союза, развод или раздельное проживание с супругом (разошедшиеся), смерть одного из супругов или партнеров по союзу.

Несмотря на сохранение исторических различий в распространенности того или иного типа брачного поведения, по всем странам ОЭСР, кроме Турции и Израиля, прослеживается тенденция более позднего вступления в брак, сложившаяся в последние десятилетия. В целом по 25 странам ОЭСР средний возраст женщины при регистрации первого брака повысился с 25,3 года в 1990 году до 27,5 в 2000 году и 30,3 в 2014 году, или на 5 лет за четверть века. По последним из имеющихся данных средний возраст женщины при регистрации первого брака составляет от 24,3 года в Турции до 33,3 года в Швеции (рис. 18). В 16 странах, включая Швецию, он превышает 30 лет, еще в 9 странах составляет от 29 до 30 лет. Только в Израиле и Турции он немного ниже 25 лет. Повышение за последнюю четверть века составило более 7 лет в Венгрии, Мексике и Чехии, от 6 до 7 лет – в Испании, Эстонии и Словении. В Швейцарии, США, Японии и на Кипре прирост был более умеренным и составил всего около 3 лет.

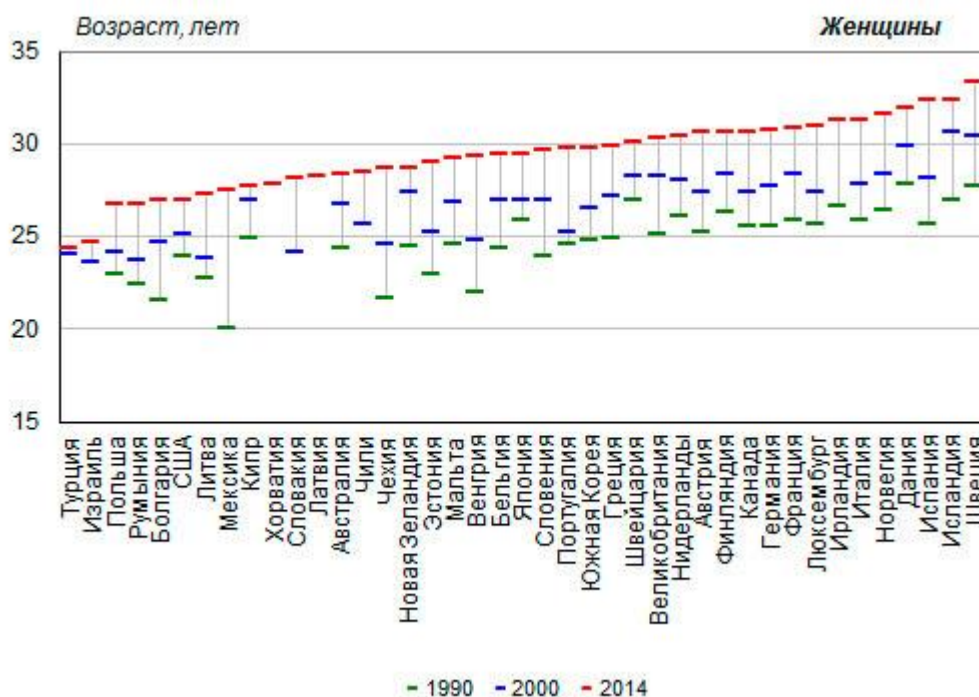


Рисунок 18. Средний возраст женщин при вступлении в первый брак по странам ОЭСР, лет, 1990, 2000 и 2014 годы или близкие к ним*

* Австралия, Израиль, Новая Зеландия и США – медианный возраст при вступлении в первый брак; Мексика – средний возраст при вступлении в брак (включая повторные)

Источник: OECD Family Database www.oecd.org/els/family/database.htm SF3.1: Marriage and divorce rates (Updated: 25-08-16).

Средний возраст мужчин при вступлении в первый брак в целом по ОЭСР-25 увеличился за тот же период на 4,8 года – с 27,8 года в 1990 году до 30,0 в 2000 году и 32,6 в 2014 году. По последним из имеющихся данных, он составлял от 27,4 года в Турции и Израиле до 35,8 года в Швеции (рис. 19). Еще в пяти странах – Испании, Исландии, Дании, Норвегии и Италии – средний возраст мужчин при регистрации первого брака превышал 34 года, хотя и не достигал 35 лет. С другой стороны, только в пяти странах он не достигал 30 лет (помимо Турции и Израиля, в Польше, США и Литве).

За 1990-2014 годы средний возраст мужчин при регистрации первого брака повысился почти на 7 лет и более в Испании, Чехии и Венгрии, примерно на 6 лет - в Эстонии, Болгарии и Канаде. В Японии, Швейцарии и США средний возраст мужчин, вступающих в первый брак, как и у женщин, увеличился примерно на 3 года.

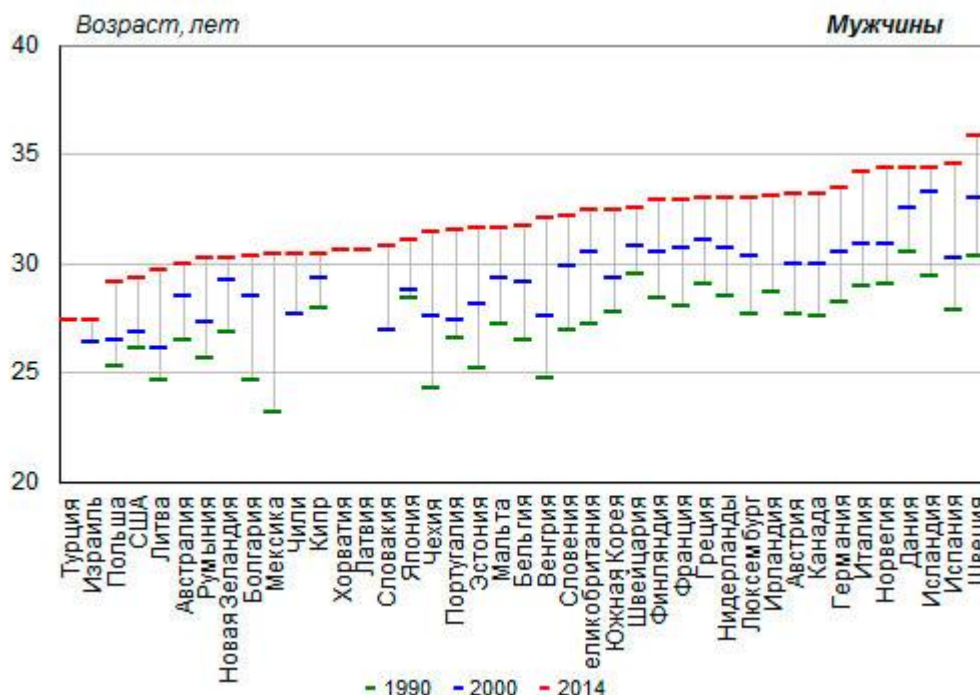


Рисунок 19. Средний возраст мужчин при вступлении в первый брак по странам ОЭСР, лет, 1990, 2000 и 2014 годы или близкие к ним*

* Австралия, Израиль, Новая Зеландия и США – медианный возраст при вступлении в первый брак; Мексика – средний возраст при вступлении в брак (включая повторные)

Источник: OECD Family Database www.oecd.org/els/family/database.htm SF3.1: Marriage and divorce rates (Updated: 25-08-16).

Повышение возраста вступления в брак происходит отчасти из-за распространения практики совместного проживания без регистрации брака. Широко распространенное в скандинавских и некоторых других странах Северной и Западной Европы проживание в незарегистрированных союзах приводит не только к более позднему вступлению в брак, но и нередко к отказу от него и замене брака партнерскими союзами.

Достаточно распространенными во многих странах стали повторные браки. По последним из имеющихся данных о брачном статусе регистрирующих брак, доля никогда не состоявших в браке составляет от 70,8% в Латвии до 92,4% в Ирландии (рис. 20). Доля вдов среди вступающих в брак невелика и варьируется от 0,6% в Словакии до 2,7% в Латвии. Заметно выше доля разведенных, которая составляет от 6,8% вступающих в брак в Ирландии до 26,5% в Латвии. Каждый четвертый регистрирующий брак в Бельгии и Эстонии, как и в Латвии, уже состоял в браке, который распался в результате развода. В Люксембурге, Германии, Великобритании, Чехии, Дании, Венгрии, Финляндии, Австрии, Швеции и Литве доля разведенных среди вступающих в брак составляет 21-23%.

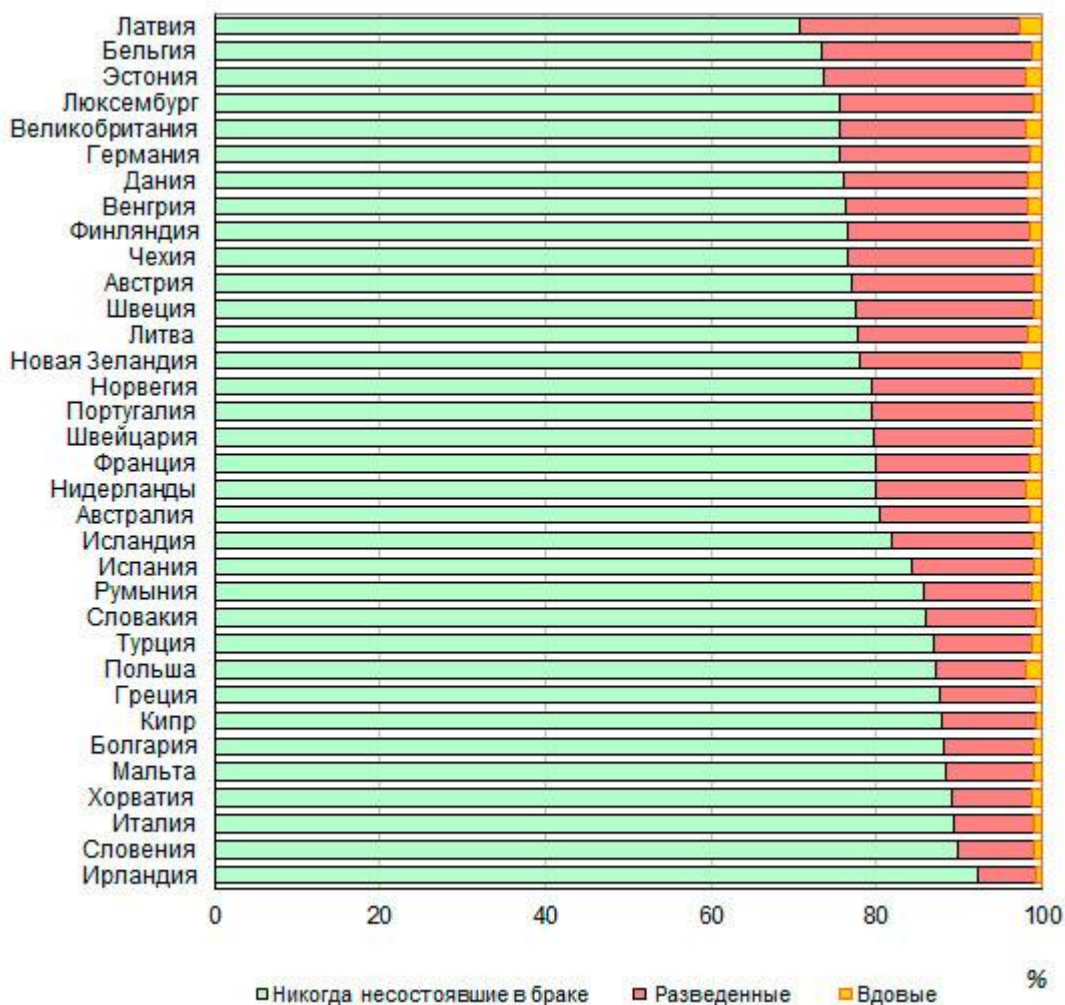


Рисунок 20. Распределение вступающих в брак по брачному статусу по странам ОЭСР, 2014 год или последний, по которому имеются сведения*

* Бельгия – 2010 год, Ирландия, Исландия, Франция – 2011 год, Великобритания – 2012 год, Австрия и Кипр – 2013 год

Источник: OECD Family Database www.oecd.org/els/family/database.htm SF3.1: Marriage and divorce rates (Updated: 25-08-16).

Больше всего незарегистрированные союзы среди домохозяйств, имеющих в своем составе семейную пару, распространены в Эстонии и Швеции (около 31%), Норвегии, Финляндии и Франции (около 25%), в то время как в Греции, Польше, Хорватии и на Мальте их доля среди домохозяйств с семейной парой не превышает 5% (рис. 21).

В среднем по ОЭСР-27 доля домохозяйств с парой, проживающей в незарегистрированном союзе, составляет 16,7%, с брачной парой или проживающими в зарегистрированном союзе – 83,3%.

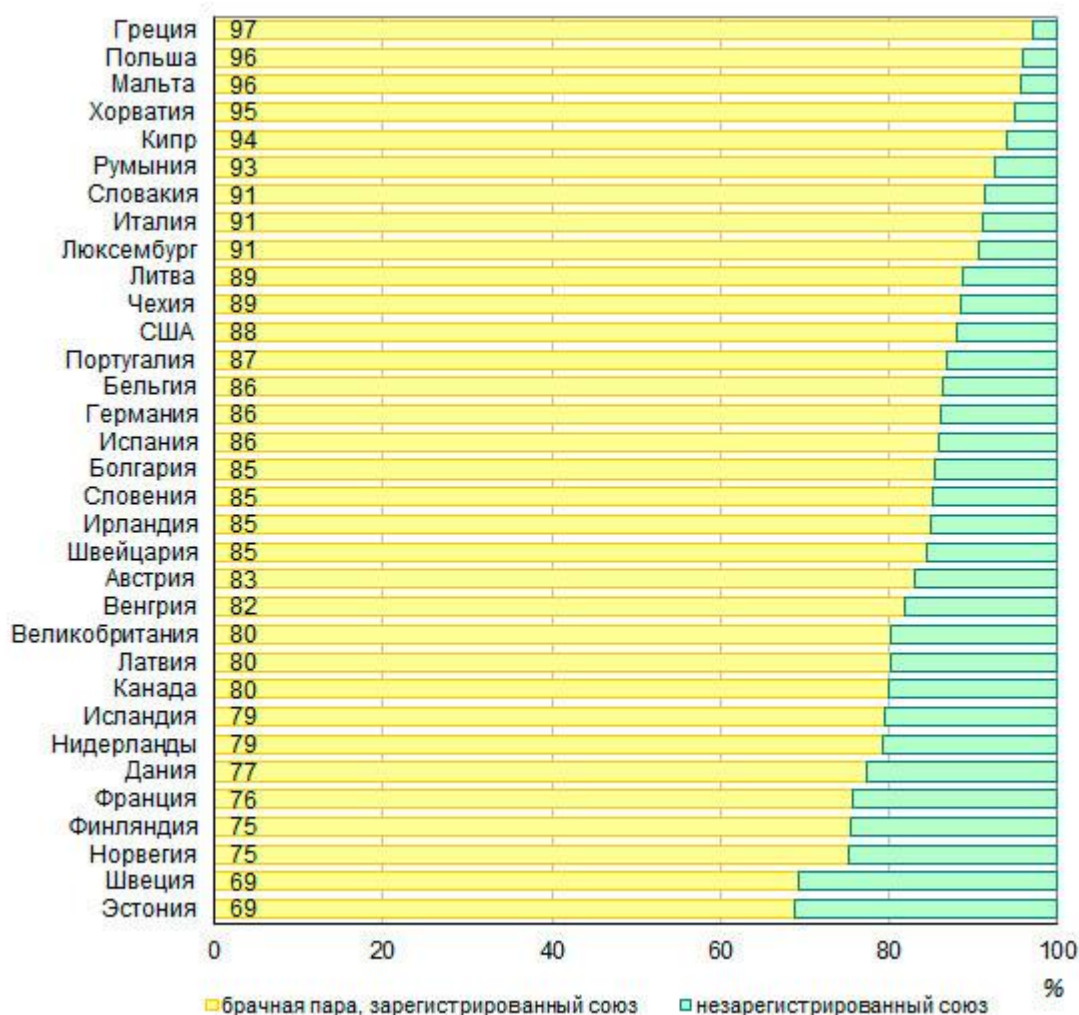


Рисунок 21. Распределение домохозяйств, имеющих в своем составе пару, по типу союза и странам ОЭСР, 2011 год*

* США – 2014 год

Источник: OECD Family Database www.oecd.org/els/family/database.htm SF3.3. Cohabitation rate and prevalence of other forms of partnership (Updated: 27-11-16).

Среди домохозяйств, имеющих в своем составе брачную пару, несколько выше, чем среди домохозяйств с парой, проживающей в незарегистрированном союзе, доля домохозяйств с детьми, хотя в целом по ОЭСР-27 различия невелики – 48,6% и 47,5% соответственно. Однако в некоторых странах доля семей с детьми заметно выше среди домохозяйств, в которых пара проживает в незарегистрированном союзе. В Словении она составляет 75,2% против 46,9% среди домохозяйств с брачной парой, в Исландии – 81,2% против 56,1%, в Болгарии – 62,1% против 42,4%, в Эстонии – 56,9% против 44,2%, в Норвегии – 60,2% против 49,7% (рис. 22). Еще в восьми странах превышение менее существенно и не достигает 8 процентных пунктов.

В то же время в Греции, Швейцарии и на Кипре дети в домохозяйствах, образованных незарегистрированной парой, бывают гораздо реже (от 14% до 25%), чем в домохозяйствах с брачной парой (от 49% до 55%).

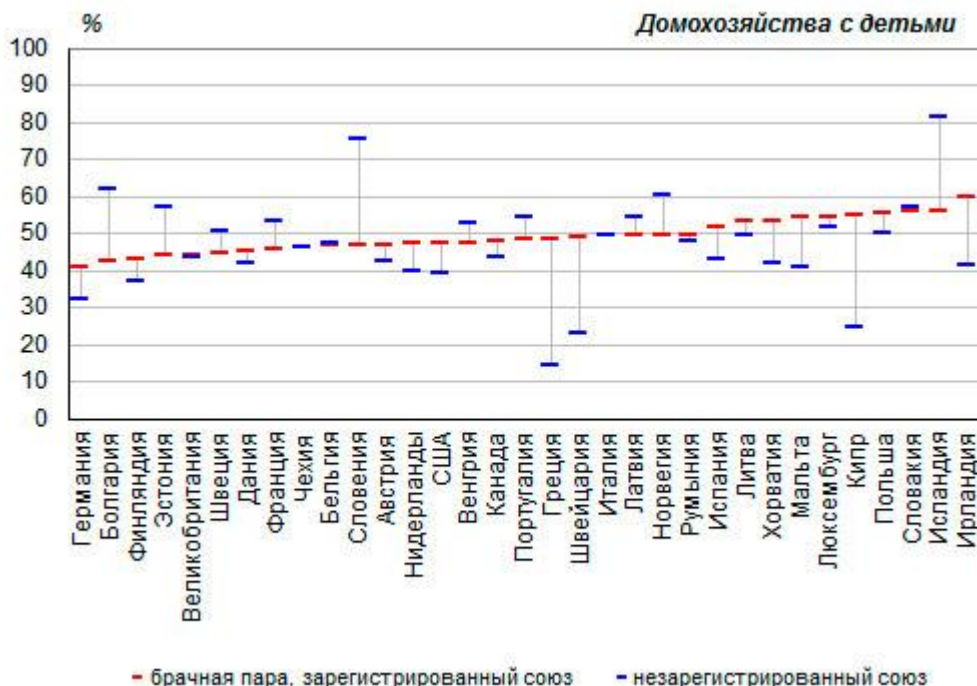


Рисунок 22. Доля домохозяйств с детьми среди домохозяйств, имеющих в своем составе пару, по типу союза и странам ОЭСР, 2011 год*

* США – 2014 год

Источник: OECD Family Database www.oecd.org/els/family/database.htm SF3.3. Cohabitation rate and prevalence of other forms of partnership (Updated: 27-11-16).

В некоторых странах ОЭСР средний возраст матери при рождении первого ребенка поднялся до 30 лет и выше, доля женщин, не родивших за свою жизнь ни одного ребенка, - до 20%

Наличие детей в домохозяйстве связано не только с изменением стереотипов брачного поведения, но и с современными тенденциями рождаемости.

Одной из них является откладывание рождения детей на более поздние периоды жизни, о чем свидетельствует повышение среднего возраста матери при рождении первого ребенка. За два последних десятилетия он повысился в среднем по 25 странам ОЭСР на 2,7 года, с 26,2 в 1995 году до 28,9 в 2014 году. Средний возраст матери при рождении первого ребенка повысился во всех странах ОЭСР, по которым имеются данные, в большинстве - на 2 года и более (рис. 23). Почти на 5 лет увеличился средний возраст матери при рождении первого ребенка в Чехии (на 4,8 года), Южной Корее (4,5), Венгрии, Литве, Словении и Эстонии (почти на 4 года). В наименьшей степени такое повышение затронуло некоторые страны, в которых средний возраста матери при рождении первого ребенка уже был высок в середине 1990-х годов: во Франции, Нидерландах, Бельгии, Финляндии, Швеции и Дании он увеличился менее чем на 2 года (от 0,6 до 1,8 года). Менее чем на

2 года повысился средний возраст матери при рождении ребенка в США, хотя там он был и остается сравнительно низким (24,5 в 1995 году и 26,3 в 2014 году).

По последним из имеющихся данных, средний возраст матери при рождении ребенка варьируется от 25,8 года в Болгарии до 31,0 года в Южной Корее. Он составляет 30 лет и более в 7 странах ОЭСР (помимо Южной Кореи, это Италия, Япония, Швейцария, Испания, Люксембург и Греция). Еще в 8 странах он составляет от 29,0 до 29,6 года. Во всех странах он превышает 25 лет, а в середине 1990-х годов они были ниже этого уровня в 12 странах.

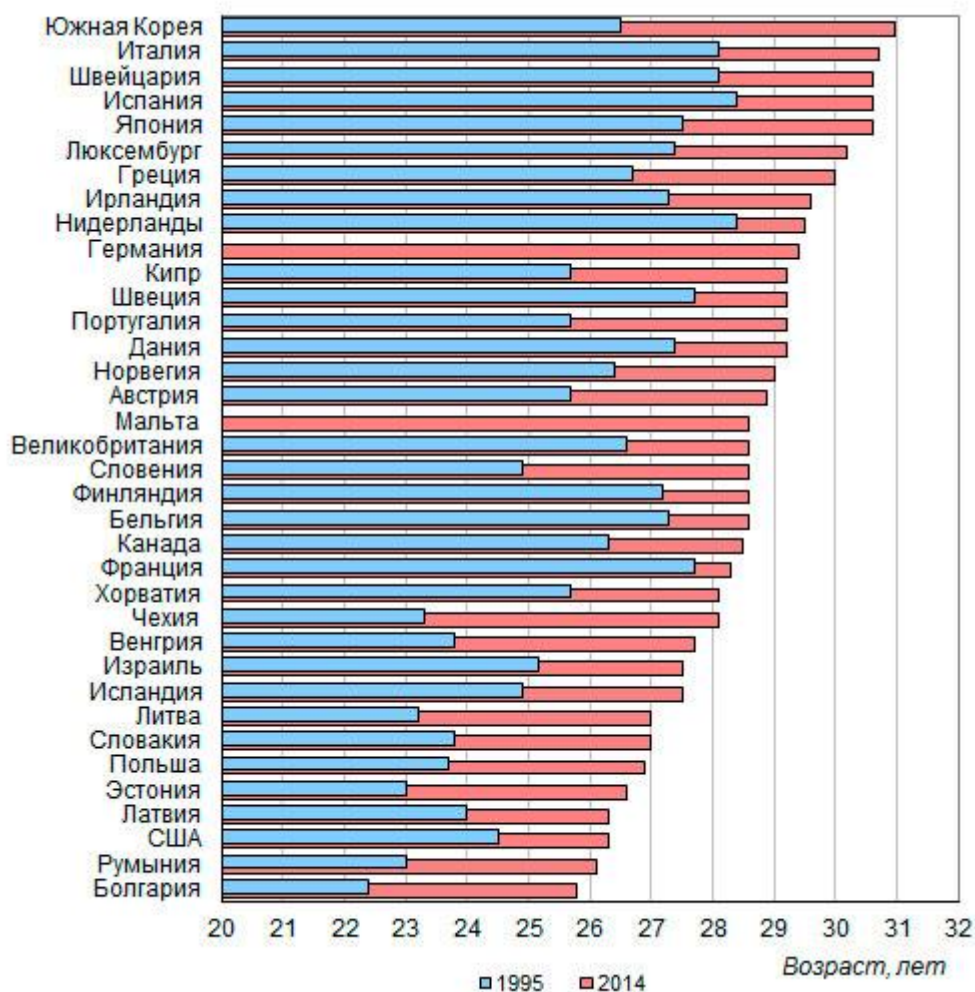


Рисунок 23. Средний возраст матери при рождении первого ребенка по странам ОЭСР, 1995* и 2014** годы

* Кипр, Франция, Швеция – 1998 год; Словакия – 1999 год; Латвия – 2000 год; Хорватия – 2001 год

** Канада – 2011 год; Великобритания – данные по Англии и Уэльсу

Источник: OECD Family Database www.oecd.org/els/family/database.htm SF2.3: Age of mothers at childbirth and age-specific fertility (Updated: 21-03-16).

Тенденция откладывания рождения детей на старшие возраста проявляется и в снижении рождаемости в самой младшей возрастной группе женщин 15-19 лет. Это считается положительным явлением как с точки зрения индивидуального развития подростков, так и с позиции общества в целом (задача снижения подростковой рождаемости была поставлена мировым сообществом для достижения Целей тысячелетия и Целей устойчивого развития)

В целом по ОЭСР-25 рождаемость в возрасте 15-19 лет снизилась с 42 рождений на 1000 женщин в 1970 году до 23 в 1995 году и 15 в 2014 году. Подобное снижение наблюдалось практически во всех странах ОЭСР (незначительное исключение составила только Мальта, где значение показателя было невелико в 1970 году).

В некоторых странах, несмотря на снижение, рождаемость в возрасте 15-19 лет остается высокой. Так, в Мексике она почти в 5 раз превышает среднее значение по ОЭСР (74 рождения на 1000 женщин 15-19 лет), в Чили – в 3,5 раза (52), в Болгарии – в 2,8 раза (41), в Румынии – в 2,4 раза (35).

В другой стороны, в Южной Корее, Швейцарии, Дании и Нидерландах рождаемость в возрасте 15-19 лет снизилась до уровня менее 4 рождений на 1000 женщин.

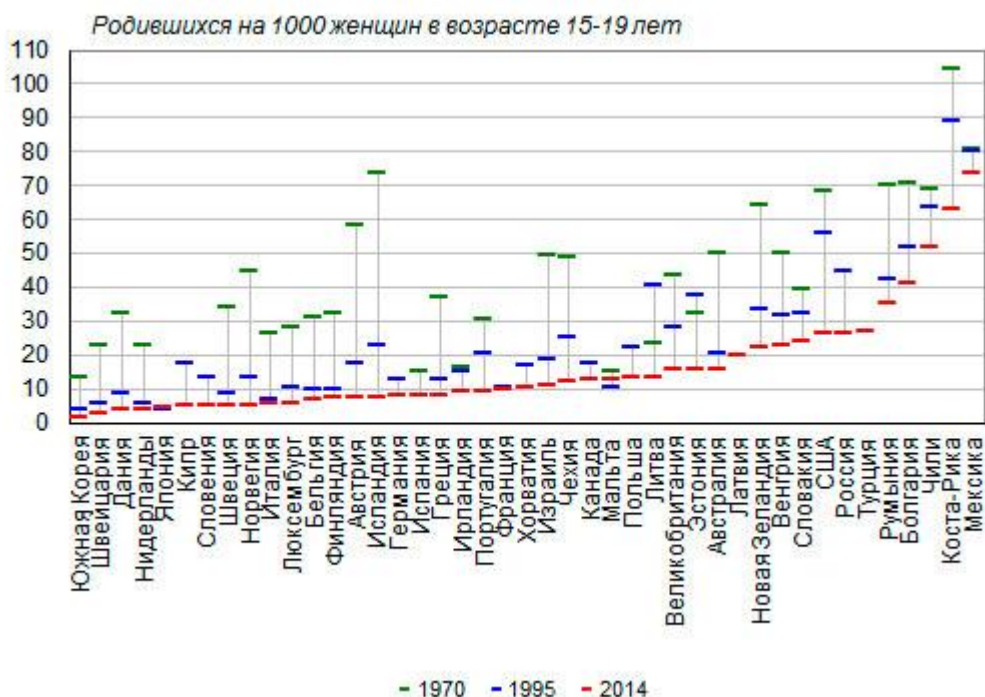


Рисунок 24. Рождаемость в возрасте 15-19 лет по странам ОЭСР, 1970, 1995 и 2014 годы*, родившихся на 1000 женщин 15-19 лет

* Вместо 1970 года: Испания – 1971 год, Великобритания – 1973 год, Румыния и Южная Корея – 1975 год, Мальта – 1977 год; вместо 1995 года: Франция – 1998 год, Германия – 2000 год, Хорватия – 2001 год; вместо 2014 года: Канада и Мексика – 2011 год, Австралия и Чили – 2012 год, Израиль, Япония, Южная Корея, Новая Зеландия и США -2013 год.

Источник: OECD Family Database www.oecd.org/els/family/database.htm SF2.3: Age of mothers at childbirth and age-specific fertility (Updated: 21-03-16).

Еще более важное значение для формирования домохозяйств имеет глобальная долговременная тенденция снижения рождаемости. О ней можно судить по коэффициенту суммарной рождаемости, который показывает, сколько в среднем детей родила бы женщина за свою жизнь, если бы интенсивность рождаемости в каждом возрасте соответствовала той, которая наблюдается в данный календарный период (год). Почти во всех странах ОЭСР суммарная рождаемость в последние годы опустилась ниже уровня, необходимого для простого воспроизводства населения - 2,1 ребенка на женщину (рис. 25). В Южной Корее она почти вдвое ниже (1,2), в Польше, Португалии, Греции, Испании и на Кипре составляет всего 1,3. Только в трех странах ОЭСР – Израиле, Мексике и Турции – суммарная рождаемость превышает уровень простого воспроизводства. В Израиле ее значение самое высокое – 3,1 ребенка на женщину.

Во всех странах ОЭСР суммарная рождаемость снизилась по сравнению с 1970 годом, но в некоторых незначительно (там, где она уже снизилась до уровня простого воспроизводства и ниже), а в некоторых очень значительно (на 4,5 ребенка в Мексике, на 3,3 – в Южной Корее, на 2,9 – в Турции). В ряде стран с крайне низкой рождаемостью коэффициент суммарной рождаемости повысился по сравнению с серединой 1990-х годов, когда отмечались самые низкие значения. Однако повышение было не очень существенным, составляя от 0,1 до 0,3 ребенка на женщину. Только в Латвии, как и в России, оно достигло 0,4.

В целом по ОЭСР коэффициент суммарной рождаемости снизился с 2,7 в 1970 году до 1,7 ребенка на женщину в 1995 и 2015 годах.

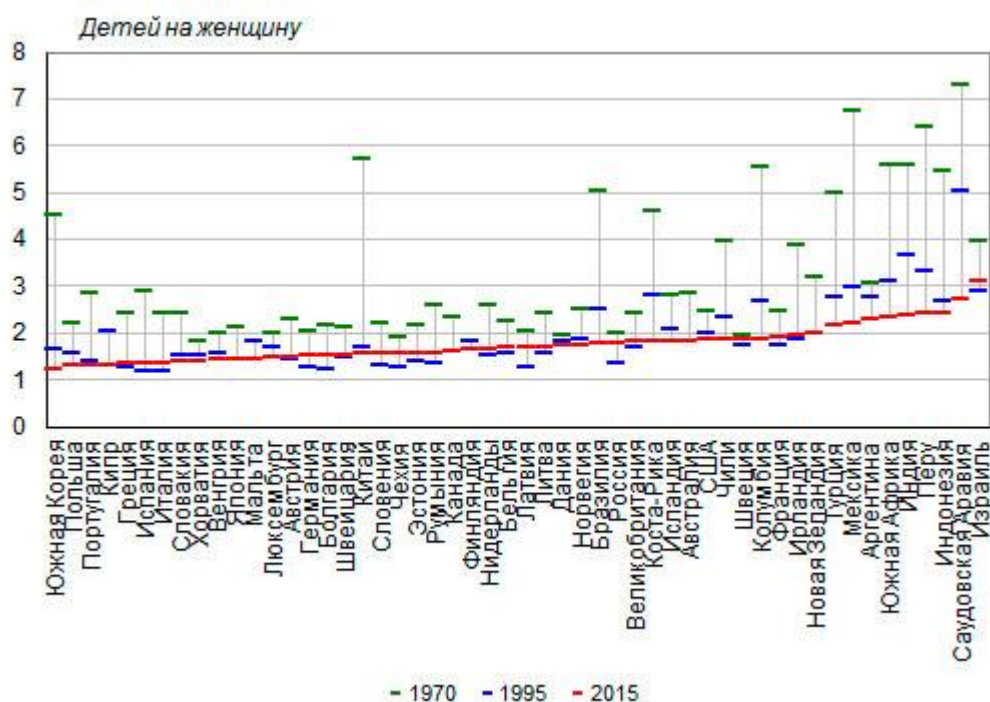


Рисунок 25. Суммарная рождаемость по странам ОЭСР, 1970, 1995 и 2015 годы*, детей на женщину

* Вместо 1970 года: Румыния – 1975 год; вместо 2015 года: Канада -2013 год, Чили – 2014 год.

Источник: OECD Family Database www.oecd.org/els/family/database.htm SF2.1: Fertility rates (Updated: 21-04-2017).

Итоговая рождаемость поколений женщин, завершивших репродуктивный цикл своей жизни, свидетельствует о сохраняющейся тенденции снижения рождаемости от поколения к поколению. Имеющиеся данные об итоговой рождаемости женщин, родившихся в 1950, 1960 и 1970 годах, показывают, что во многих странах ОЭСР рождаемость опустилась ниже уровня простого воспроизводства уже в поколениях женщин, родившихся в 1950 году, а у поколений 1970 года рождения она оказалась еще ниже (рис. 26). Рождаемость поколений женщин 1950 года рождения обеспечивала простое воспроизводство населения только в Чехии, Франции, Испании, Словакии и Исландии. Итоговая рождаемость их ровесниц в других странах оказалась ниже уровня 2,1 ребенка на женщину. Рождаемость женщин 1970 года рождения обеспечила простое воспроизводство только в Исландии (2,3). Итоговая рождаемость поколений женщин 1970 года снизилась по сравнению с поколениями 1950 года рождения во всех странах, кроме США и Финляндии, где она немного повысилась (менее чем на 0,1). Наибольшее снижение рождаемости наблюдалось в Испании (на 0,7 ребенка на женщину), в Японии (0,5), Португалии, Италии и Исландии (0,4).

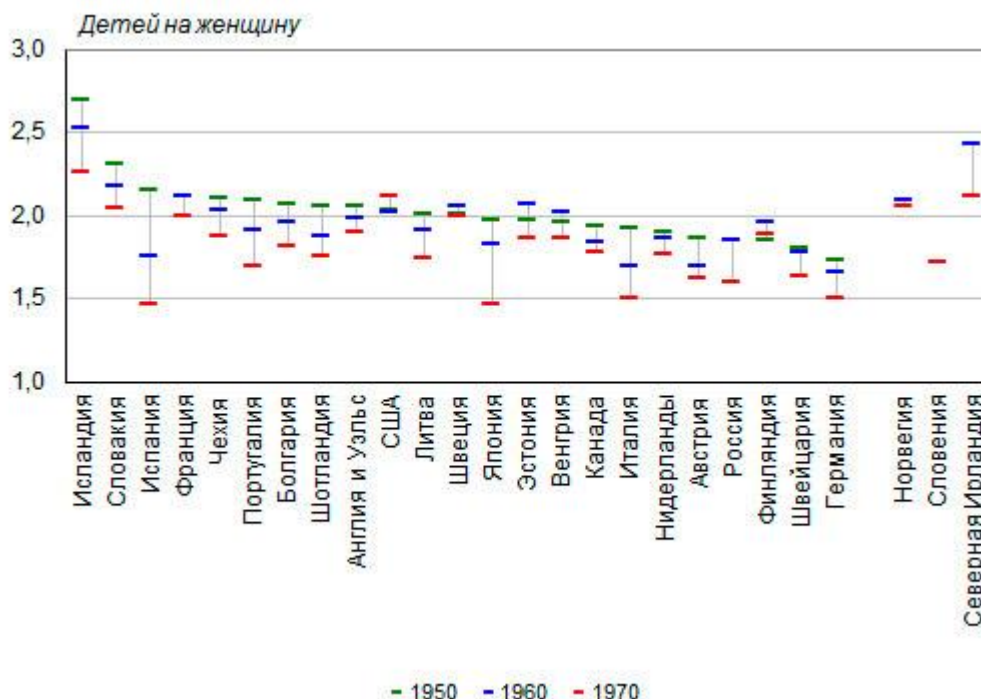


Рисунок 26. Итоговая рождаемость у женщин 1950, 1960 и 1970* годов рождения по некоторым странам ОЭСР и их регионам, детей на женщину

* Данные по Болгарии и Словакии относятся к 1965 году, по Канаде – к 1967 году, по Исландии и Италии – к 1968 году, по Франции, Германии и Великобритании (Англии, Уэльсу, Северной Ирландии и Шотландии) – к 1969 году

Источник: OECD Family Database www.oecd.org/els/family/database.htm SF2.1: Fertility rates (Updated: 21-04-2017).

О снижении рождаемости говорит и повышение доли первых по очередности рождения детей среди всех рождений. В большинстве стран ОЭСР, по которым имеются сведения, доля первенцев снизилась, по сравнению с 1980 годом, а доля третьих детей и детей более высокой очередности рождения снизилась (рис. 27). Исключения составляют только страны Латвия, Эстония, Норвегия, Финляндия, Бельгия, Великобритания и Словения, где, напротив, доля первых рождений снизилась,

а доля рождений третьих детей и детей более высокой очередности рождения повысилась. Более всего доля первенцев снизилась в Латвии (на 10,2 процентного пункта), Эстонии и Норвегии (7,1). Доля детей третьей и более высокой очередности особенно значительно повысилась в Финляндии (на 6,8 процентного пункта), в Латвии (6,1) и Эстонии (5,6).

Особенно значительно доля третьих детей и детей более высокой очередности рождения снизилась в Ирландии (на 19,2 процентного пункта, с 46,4% в 1980 году до 27,2% в 2015 году), Испании (на 15,2 процентного пункта, с 26,1% до 10,9%) и Румынии (на 13,7 процентного пункта, с 30,0% до 16,3%).

Снижение доли детей более высокой очередности рождения ведет к сокращению вероятности появления семей большого размера и сокращению среднего размера домохозяйств.

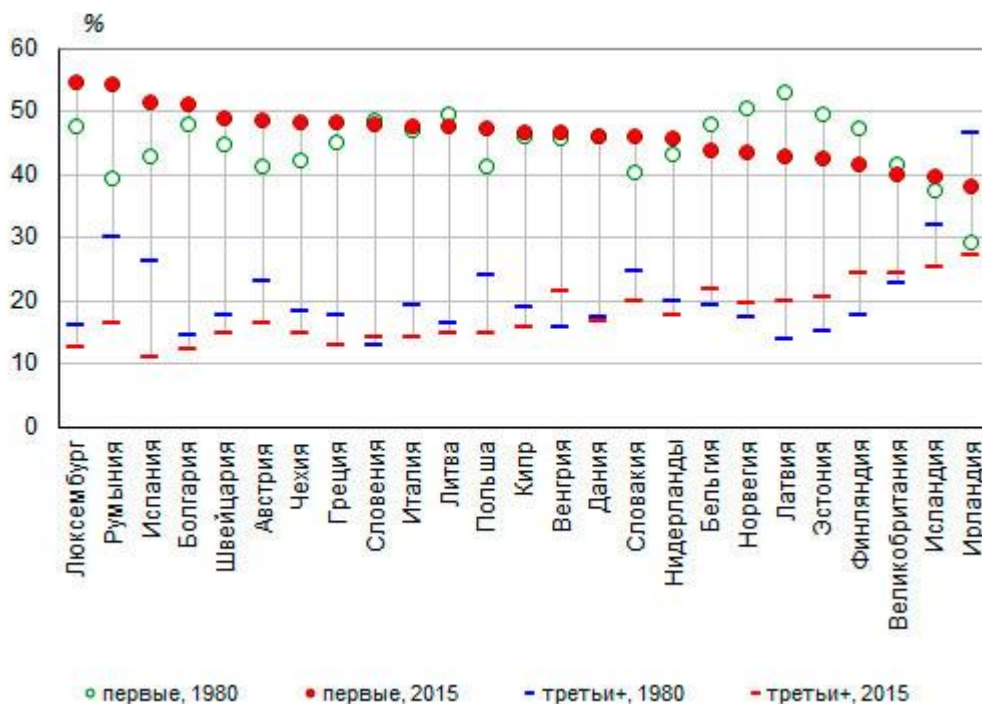


Рисунок 27. Доля рождений разной очередности по странам ОЭСР, 1980 и 2015 годы, %

Источник: OECD Family Database www.oecd.org/els/family/database.htm SF2.1: Fertility rates (Updated: 21-04-2017).

Несмотря на выявленные тенденции, первенцы до сих пор составляют менее половины всех родившихся в большинстве стран ОЭСР. По данным за 2015 год, их доля превышала 50% только в трех странах – Люксембурге, Португалии, Испании. С другой стороны, в Великобритании, Исландии и Ирландии она ниже 40% (рис. 28).

Значительную часть родившихся составляют вторые по очередности рождения дети, доля которых варьируется от 30% в Румынии до 39% в Греции. Доля третьих детей и детей более высокой очередности рождения составляет от 11% в Испании и Португалии до 27% в Ирландии. В Исландии, Великобритании и Финляндии она составляет около четверти.

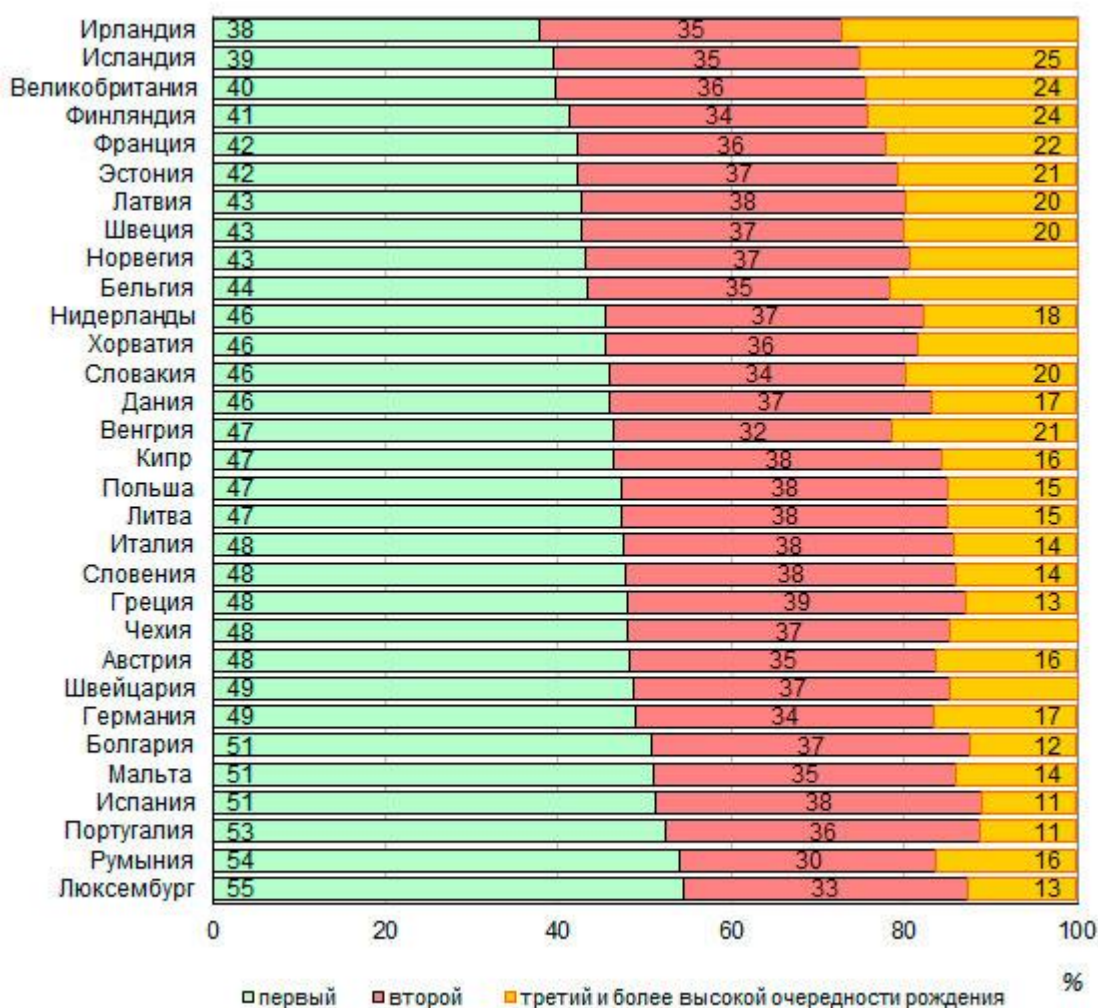


Рисунок 28. Распределение родившихся по очередности рождения и странам ОЭСР, 2015 год, %

Источник: OECD Family Database www.oecd.org/els/family/database.htm SF2.1: Fertility rates (Updated: 21-04-2017).

Все больше детей рождается у матерей, не состоящих в браке в момент рождения ребенка. К ним относятся женщины, никогда не состоявшие в браке, или состоявшие в браке, но разведенные или овдовевшие. Кроме того, они могут проживать с партнером в незарегистрированном союзе. Распространение таких союзов служит одним из факторов роста числа внебрачных рождений.

Данные о брачном статусе матери в момент рождения ребенка имеются не по всем странам ОЭСР, не для всех периодов и не для всех регистрируемых рождений (в частности, в Канаде в 2012 году он не зарегистрирован для 10,0% родившихся, в Мексике в 2014 году - для 7,4%). Однако, по имеющимся данным, тенденция роста доли внебрачных рождений вполне очевидна (рис. 29). В среднем по 27 странам ОЭСР доля рождений вне брака повысилась с 7,5% в 1970 году до 24,2% в 1995 году и 40,5% в 2014 году. В 1970 году она в большинстве стран не превышала 10% (заметное исключение составляли только Исландия и Швеция), но за сорок лет увеличилась во многих из них,

по крайней мере, на 25 процентных пунктов. Особенно значительно – почти на 50 процентных пунктов – доля внебрачных рождений увеличилась в Бельгии, Норвегии и Словении. В Мексике, Эстонии, Словении, Франции, Норвегии, Швеции. В Дании и Бельгии она превышает половину, а в Чили и Исландии – две трети рождений.

В то же время в Японии доля внебрачных рождений осталась невысокой, увеличившись лишь на 1,4 процентного пункта (с 0,9% в 1970 году до 2,3% в 2014 году). Еще ниже она в Южной Корее (1,9%). Среди европейских стран ОЭСР доля внебрачных рождений остается самой низкой в Греции (8,2% в 2014 году). Низка она также в Турции (2,8%) и Израиле (6,3%).

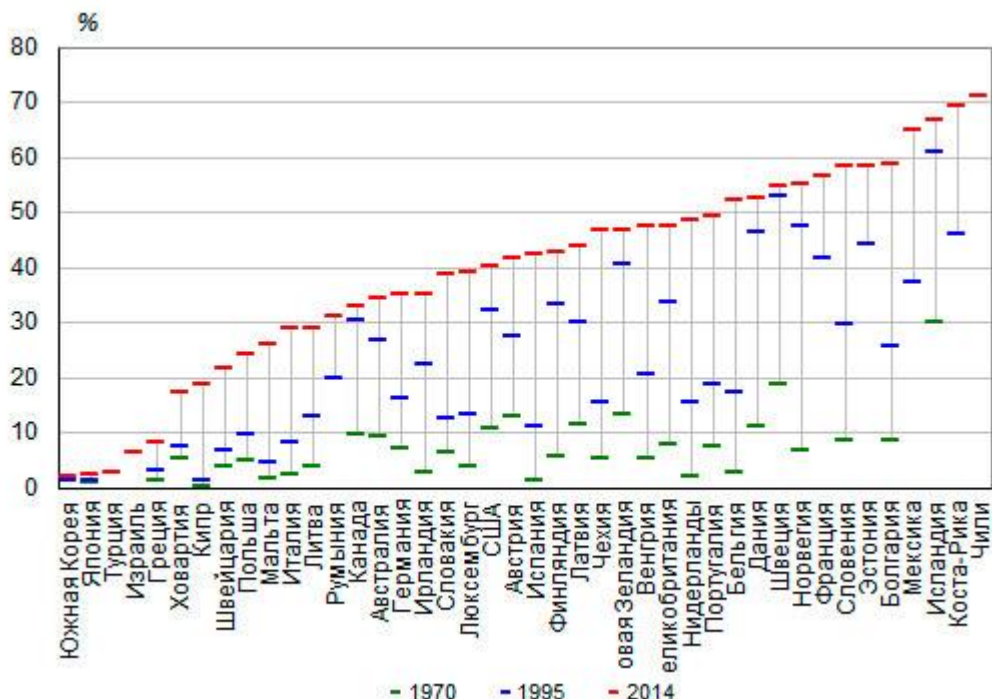


Рисунок 29. Доля родившихся вне брака по странам ОЭСР, 1970, 1990 и 2014 годы*, %

* Вместо 1970 года: Австралия – 1971 год; вместо 1995 года: Франция – 1998 год; вместо 2014 года: Австрия, Бельгия, Канада, Эстония, Франция, Исландия, Ирландия, Великобритания и Кипр – 2012 год, Чили и Норвегия -2013 год.

Источник: OECD Family Database www.oecd.org/els/family/database.htm SF2.4: Share of births outside of marriage (Updated: 02-04-2016).

Откладывание рождения детей на более поздние периоды жизни женщин повышает вероятность остаться бездетной, что, в свою очередь, оказывает, скорее, понижающее влияние на уровень рождаемости и вероятности увеличения размера семьи. По имеющимся неполным данным, доля женщин 40-44 лет или близкого возраста, которые не родили ни одного живого ребенка, варьируется по странам ОЭСР в широких пределах. В некоторых странах составляет около 20% и более (в Австрии, Испании, Великобритании), в других не достигает 10% (табл. 1). Наиболее низка доля бездетных женщин 40-44 лет в Турции (4,5%), Южной Корее, Словении и Чехии (около 7%).

В странах, для которых данные имеются по двум периодам наблюдения, доля бездетных женщин в возрасте 40-44 года увеличилась. Так, в Финляндии она возросла более чем на 5 процентных

пунктов, в Великобритании – на 6. Только в четырех странах ОЭСР значение показателя снизилось – в Люксембурге (на 4,6 процентного пункта), Словении (1,6), Турции (0,9) и Чили (0,2).

Таблица 1. Бездетность женщин в возрасте 40-44 года*, середина 1990-х годов и 2010 (или близкий к нему) год, % не родивших ни одного живого ребенка

	Середина 1990-х годов		2010 или близкий год	
	%	Год	%	Год
Австралия	12,80	1996	16,00	2011
Австрия	7,60	1996	21,54	2010
Бельгия
Канада	15,90	1991	18,94	2007
Чили	7,90	1992	7,72	2002
Чехия	4,90	1997	7,10	2011
Дания
Эстония	9,40	1989	10,20	2011
Финляндия	14,60	1990	19,89	2010
Франция	7,70	1994
Германия
Греция
Венгрия	8,50	1990	12,00	2011
Исландия
Ирландия	19,00	2011
Израиль	10,82	2008
Италия	10,50	1996
Япония
Южная Корея	3,60	1990	6,78	2005
Люксембург	19,00	1991	15,42	2001
Мексика	7,00	1990	8,55	2010
Нидерланды	15,00	1993
Новая Зеландия	11,90	1996	15,00	2006
Норвегия
Польша	6,10	1991
Португалия	8,10	1997
Словакия	10,00	2011
Словения	9,40	1991	7,00	2002
Испания	21,60	2011
Швеция	13,40	2010
Швейцария	20,40	1995
Турция	5,40	1990	4,50	2008

	Середина 1990-х годов		2010 или близкий год	
	%	Год	%	Год
Великобритания (Англия и Уэльс)	14,00	1995	20,00	2010
США	17,50	1995	18,80	2010
Болгария	8,20	1998	11,70	2011
Хорватия	9,40	1991	9,40	2001
Кипр				
Латвия	6,90	1995	8,70	2000
Литва	12,20	1995	8,40	2011
Мальта	14,10	1995	12,90	2010
Румыния	9,70	1992	10,50	2002

* Данные 2010 года по Австрии, Канаде и Швейцарии относятся к женщинам 45 лет, данные 1993 года по Нидерландам – к женщинам 40-42 лет

Источник: OECD Family Database www.oecd.org/els/family/database.htm SF2.5. Childlessness (Updated: 12-10-2015).

Окончательная бездетность женщин разных поколений заметно различалась и раньше. В поколениях родившихся после 1920-х годов доля женщин, не родивших ни одного ребенка, во многих странах сначала снижалась, а затем вновь стала возрастать в поколениях, родившихся после Второй мировой войны (табл. 2). В поколениях, родившихся в 1965 году окончательная бездетность составляет 18% и более в Австрии, Англии и Уэльсе, Германии, Ирландии, Италии, Нидерландах и Финляндии. В Чехии, Венгрии, Португалии и Словении уровень окончательной бездетности женщин тех же когорт ниже 10%.

Таблица 2. Окончательная бездетность женщин разных поколений, %

	Доля женщин 45 лет, не родивших ни одного живого ребенка, среди женщин, родившихся в году:									
	1930	1935	1940	1945	1950	1955	1960	1963	1964	1965
Германия (Запад.)		9,2	10,6	12,7	14,8	20,3				
Нидерланды	14,3	12,1	11,2	11,3	14,6	16,9	17,6	18,0	18,2	18,3
США	10,1	8,5	7,4	12,5	15,1	16,3	15,4	14,7	14,5	14,4
Англия и Уэльс	13,0	11,4	10,7	9,8	13,9	15,8	18,9	20,1	20,3	20,5
Бельгия	16,8	14,8	13,1	12,8	13,4	15,2				
Австрия	14,4	12,1	11,9	12,4	12,6	15,0	16,6	18,0	21,6	21,1
Ирландия			19,8	17,3	12,2	13,2	15,6	17,0	17,6	18,4
Швеция	14,7	13,4	13,2	12,9	13,9	12,8	13,1	13,0	12,8	12,9
Италия		15,2	14,6	11,7	13,0	12,7	15,3	18,3	20,1	
Греция			11,3	12,4	9,6	8,3	10,5	14,8	16,1	16,3
Польша				10,9	9,5	11,4	10,8	14,0	15,2	15,5
Финляндия							19,3	19,5	19,9	

	Доля женщин 45 лет, не родивших ни одного живого ребенка, среди женщин, родившихся в году:									
	1930	1935	1940	1945	1950	1955	1960	1963	1964	1965
Германия (Вост.)		16,5	10,8	8,2	7,1	7,6	7,8	10,5	12,3	
Швейцария		16,0	16,0	18,0						
Словакия		9,0	8,5	10,9	9,8	10,2	9,8	9,9	10,7	11,1
Румыния					6,3	9,0	8,2	9,8	11,6	11,5
Испания						9,0	10,1	11,8	11,5	13,1
Венгрия		9,1	9,1	9,6	9,1	8,5	7,5	8,8	9,6	9,6
Франция	13,0	10,5	8,3	8,1	8,3	8,3	10,2			
Чехия		6,5	7,7	7,9	6,6	6,2	6,4		7,1	7,2
Болгария	9,3	6,5	3,9	5,1	1,3	3,1	3,1	4,5	4,3	4,4
Словения	13,2	11,3	8,3	8,8	4,4	1,3	4,1	6,6	7,8	9,0
Норвегия		9,6	9,5	9,2	10,0	13,5				12,1
Австралия	9,0	8,8	9,9	10,5	13,0					
Новая Зеландия	9,0	9,0	9,0	10,0	12,0					
Португалия					11,0	9,7		5,1	4,9	4,0
Чехия		6,5	7,7	7,9	6,6	6,2	6,4	6,9	7,1	7,2
Мексика			4,9	6,5		6,5	7,0	7,7	5,6	6,3

Источник: OECD Family Database www.oecd.org/els/family/database.htm SF2.5. Childlessness (Updated: 12-10-2015).

Источники:

Organization for Economic Co-Operation and Development – www.oecd.org

OECD - Social Policy Division -
Directorate of Employment, Labour and Social Affairs

OECD Family Database
<http://www.oecd.org/els/family/database.htm>

Doing Better for Families. OECD Publishing, Paris, 2011.
- <http://dx.doi.org/10.1787/9789264098732-en>

[1] Multilingual Demographic Dictionary, second edition 1982 - <http://en-ii.demopaedia.org/wiki/11#110>

[2] Organization for Economic Co-Operation and Development (OECD, <http://www.oecd.org>) - международная экономическая организация развитых стран, признающих принципы представительной демократии и свободной рыночной экономики; осуществляет обширную аналитическую работу, вырабатывает рекомендации для стран-членов и служит платформой для организации многосторонних переговоров по экономическим проблемам. Первоначально (1960-

Свидетельство
о регистрации СМИ
Эл № ФС77-39707
от 07.05.2010 г.
ISSN 1726-2887

Для цитирования: Щербакова Е.М. Домохозяйства в странах ОЭСР
//Демоскоп Weekly. 2017. № 731-732. 37
URL: <http://demoscope.ru/weekly/2017/0731/barom01.php>

1961 годы) в эту организацию вошли 20 стран: Австрия, Бельгия, Великобритания, Германия, Греция, Дания, Ирландия, Исландия, Испания, Италия, Канада, Люксембург, Нидерланды, Норвегия, Португалия, США, Турция, Франция, Швейцария и Швеция. Позже к ним присоединилась Япония (1964), Финляндия (1969), Австралия (1971), Новая Зеландия (1973), Мексика (1994), Чехия (1995), Венгрия, Польша и Южная Корея (1996), Словакия (2000), Израиль, Словения, Чили, Эстония (2010) и Латвия (2016). В настоящее время число полноправных членов ОЭСР составляет 35, на их долю приходится около 60% мирового ВВП. Помимо этих стран, приглашение для переговоров о возможном вступлении в организацию получили Бразилия, Китай, Коста-Рика, Литва, Индия, Индонезия, Россия (принятие в члены организации приостановлено в марте 2014 года) и Южно-Африканская Республика (Южная Африка).

[3] OECD Family Database <http://www.oecd.org/els/family/database.htm>

[4] <http://www.oecd.org/social/database.htm>

[5] Нет данных по Израилу, Словении, Эстонии.

[6] Здесь и далее в среднем по ОЭСР приводится среднее арифметическое невзвешенное значение по странам, по которым имеются данные.

[7] Нет данных по Чили.

[8] В Японии к этой категории домохозяйств отнесены только брачные пары с детьми, в Канаде – только «переписные семьи» (<http://www.statcan.gc.ca/eng/concepts/definitions/c-fam>)

[9] Родные или усыновленные дети в возрасте до 25 лет, если они не имеют партнера, проживают совместно с родителями (родителем) в одном домохозяйстве и находятся на иждивении. В Японии – в возрасте до 20 лет, в Южной Корее – все дети, не состоящие в браке, в Австралии, Канаде и Новой Зеландии – дети, проживающие со своими родителями до тех пор, пока они не имеют партнера или собственного ребенка, проживающего в том же домохозяйстве.

[10] В Мексике – только в возрасте до 15 лет; в Норвегии и США – только в возрасте до 18 лет; в Японии – только не состоящие в браке дети в возрасте до 18 лет; в Новой Зеландии – только не занятые полное время дети в возрасте до 18 лет.

[11] Сведения за эти годы имеются по 23 странам ОЭСР (Австрия, Бельгия, Великобритания, Венгрия, Германия, Греция, Дания, Ирландия, Исландия, Испания, Италия, Люксембург, Нидерланды, Норвегия, Польша, Португалия, Словакия, Словения, Финляндия, Франция, Чехия, Швеция, Эстония).

[12] К низкому уровню образования относятся 0-2 уровни образования Международной стандартной классификации образования (МСКО) 2011 года (дошкольное, начальное и первый этап среднего образования), к среднему – 3-4 уровни МСКО-2011 (второй этап среднего образования и послесреднее нетретичное образование, оба с прямым доступом к третичному образованию), к высокому – 5-8 уровни МСКО-2011 (короткий цикл третичного образования, бакалавриат, магистратура, докторантура или их эквиваленты).

[13] См. сноску 12.