



Над темой номера
работал



Александр
АРТУХИН¹

Сжимающееся русскоязычие

Великий, могучий... мифический?

Расхожая цифра в полмиллиарда человек, говоривших по-русски в период существования Советского Союза и после его ухода с исторической арены - не более чем миф. Преувеличение и то, что в СССР все без исключения граждане, 289 миллионов человек на начало 1991 года², знали русский. На самом деле им не владели более 20 миллионов человек, в основном в союзных республиках. В целом же в мире, накануне распада СССР (т.е. в 1990 году), русский язык знали, по уточненным данным, 312 миллионов человек, а в 2004 году - лишь 278 миллионов человек. В 2004 году на базе материалов МИДа, поступавших от российских посольств из всех стран при участии Центра социологических исследований Министерства образования и науки был подготовлен ежегодный доклад **«Русский язык в мире: современное состояние и тенденции распространения»** и опубликован под грифом МИДа и Минобрнауки России. Цифра в 278 миллионов, владевших русским языком в 2004 году³, которая была впервые появилась в этом докладе, была принята российскими и зарубежными экспертами и стала фигурировать в СМИ. С этого времени цифра в полмиллиарда человек, владевших русским языком, перестала упоминаться в различных дискурсах.

Число же обучавшихся на русском языке и изучавших его как родной или как иностранный составляло в мире в 2004/2005 учебном году около 50 миллионов человек (для сравнения: в 1990 году их было 75 миллионов, включая всех школьников и студентов СССР). И русский язык по распространенности к 2005 году уже не являлся четвертым языком в мире, как в 1990 году, а оценочно занимал шестое место.

В последующие годы подобных международных исследований ситуации с русским языком (аналогичных упомянутому мониторингу 2004 года, по сопоставимым показателям) не проводилось, в связи с чем стали появляться явно завышенные данные о функционировании русского в мире. Так, в 2007 году, на заседании Организационного комитета по проведению международного Года русского языка утверждалось, что его изучают уже около 180 миллионов человек⁴, а на V Всемирной Ассамблее Русского мира (2011 год) число владеющих русским языком в мире оценивалось в 300 миллионов человек⁵. Наконец в октябре прошлого года на Всемирном конгрессе соотечественников в Санкт-Петербурге было заявлено, что русским языком уже вновь владеют 500 миллионов человек, и он даже опередил испанский язык, став по распространенности третьим языком в мире после английского и китайского⁶.

Подобные оптимистические, но не вполне обоснованные оценки создают представление о значительном прогрессе в распространении русского языка в зарубежных странах, что, к сожалению, не всегда соответствует действительности.

В 2012 году мы провели два исследования (мониторинга) функционирования русского языка в странах СНГ и Балтии и т.н. дальнего зарубежья по тем же показателям, что и в 2004 году, сделав больший упор на состояние русскоязычного образования в мире и изучение русского языка в национальных учебных заведениях. Исследования эти осуществлялись в рамках ФЦП «Русский язык на 2011-2015 годы» по заказу Международного департамента Минобрнауки России⁷.

Демографические изменения - не на пользу русскому языку

XX век стал периодом наиболее широкого распространения русского языка. В 1915 году им владело в мире оценочно 140 миллионов человек, в основном подданных Российской империи, общее население которой (вместе с Польшей и Финляндией) составляло на 1 января 1915 года 182 миллиона человек⁸. По числу своих подданных Россия занимала первое место в мире среди т.н. цивилизованных стран, а русский язык в тот момент истории по показателю своей распространенности был на одном уровне с английским и, возможно, даже несколько опережал его⁹.

К последнему десятилетию XX века (к 1990 году) число владевших русским языком достигло своего наивысшего показателя - 312 миллионов человек (табл. 1)¹⁰. Этому способствовали прежде всего социально-экономические и научно-технические достижения Советского Союза. Русский язык являлся одним из ведущих мировых языков, используемых во всех крупнейших международных организациях. Так, после Второй мировой войны он стал одним из рабочих языков ООН (наряду с английским, испанским, китайским, арабским и французским), официальным или рабочим языком в других международных организациях.

Таблица 1. Изменение доли владеющих русским языком в общей численности населения Земли в 1900-2050 годах (оценка и прогноз)

Годы	Общепланетарная численность населения, млн человек	Численность населения Российской империи, СССР, РФ, млн чел.	Доля в общепланетарной численности населения, %	Число владеющих русским языком, млн чел.	Доля в общепланетарной численности населения, %
1900	1650	138,0	8,4	105	6,4
1914	1782	182,2	10,2	140	7,9
1940	2342	205,0	8,8	200	7,6
1980	4434	265,0	6,0	280	6,3
1990	5263	286,0	5,4	312	5,9
2004	6400	146,0	2,3	278	4,3
2010	6820	142,7	2,1	260	3,8
2015	7200	139,0	1,9	243	3,4
2025	7800	129,0	1,7	215	2,8
2050	9350	110,0	1,2	130	1,4

Распад СССР и утрата Россией прежнего экономического, технологического и геополитического влияния в мире отразился и на положении русского языка. Стало все более заметно и неуклонно

снижаться не только абсолютное число владевших русским, но и их доля в общем населении Земли.

Если в 1990 году СССР, где русский язык являлся государственным и обязательным для изучения, по численности своего населения (290 миллионов человек) занимал третье место в мире (а входившая в него РСФСР, если брать её отдельно - шестое место), то по состоянию на декабрь 2011 года Российская Федерация, по подсчетам Бюро переписей населения (США), находилась на 9 месте (табл. 2).

Таблица 2. Крупнейшие страны мира по численности населения в 1990 и в 2011 годах¹¹

1990 год			2011 год		
Страны	Численность населения, млн человек	Доля в общемировой численности населения, %	Страны	Численность населения, млн человек	Доля в общемировой численности населения, %
1. Китай	1148,4	21,7	1. Китай	1345,9	19,2
2. Индия	838,2	15,8	2. Индия	1241,3	17,7
3. СССР (РСФСР)	286,7 (147,0)	5,4 (2,8)	3. США	311,7	4,5
4. США	249,6	4,7	4. Индонезия	238,2	3,4
5. Индонезия	181,8	3,4	5. Бразилия	196,7	2,8
6. Бразилия	151,2	2,9	6. Пакистан	176,9	2,5
7. Япония	123,4	2,3	7. Нигерия	162,3	2,3
8. Пакистан	118,8	2,2	8. Бангладеш	150,7	2,2
9. Бангладеш	112,2	2,1	9. Россия	142,8	2,0
10. Нигерия	96,7	1,8	10. Япония	128,1	1,8
Другие страны	1987,7	37,5	Другие страны	2905,4	41,6
Все страны мира	5294,0	100,0	Все страны мира	7000,0	100,0

За последние два десятилетия население России заметно сократилось, неуклонно уменьшается и абсолютное число русских в Российской Федерации. По данным прошедшей в 2010 году всероссийской переписи населения, число указавших свою национальную принадлежность как русские составило 111,02 миллиона, что почти на 5 миллионов меньше, чем во время предшествующей переписи населения 2002 года, и на 9 миллионов меньше, чем во время переписи 1989 года по РСФСР (119,9 миллиона).

Наиболее заметно число этнических русских как основных носителей русского языка и культуры уменьшилось за последние 20 лет в бывших союзных республиках СССР – почти вдвое (с 25,3 миллиона в 1989 году до 14,9 миллиона в 2010 году). Причины этого сокращения – не только естественная убыль и миграция, но также и смена национальной идентичности в силу необходимости самореализации в новой этнокультурной среде. Самым значительным (в абсолютных цифрах) это сокращение было на Украине (с 11,4 миллиона человек в 1989 году до 7,4 миллиона в 2010), Казахстане (с 6,2 до 3,8 миллиона человек) и Узбекистане (с 1,7 до 0,7 миллиона). В три раза уменьшилось число русских в Азербайджане, Грузии, Туркмении, в 5 раз – в Армении, в 10 раз – в Таджикистане. В странах дальнего зарубежья число этнических русских составляет оценочно 3,2 миллиона человек, в том числе, около одного миллиона – в США (в ходе национальной переписи 2000 года русский назвали своим родным языком 730 тысяч американцев), свыше 350 тысяч – в Германии (подавляющее большинство эмигрантов из России и СССР в эту страну – лица немецкой национальности) и т.д. Суммарное же число русских в мире в

настоящее время – 129 миллионов человек, свыше 4/5 из которых проживают на территории России (рис. 1).



Рисунок 1. Распределение русских по национальности в мире в 2010 году, в %

За последние 20 лет значительно сократилось число тех, для кого русский язык является родным: со 164,6 миллиона человек (1990 г.) до 146,9 миллиона (2010 г.), т.е. почти на 18 миллионов человек, в том числе в самой Российской Федерации – на 7,5 миллиона человек¹². Конечно, это происходило по-разному в самой России, в других бывших республиках СССР и в странах «дальнего зарубежья» (рис. 2).

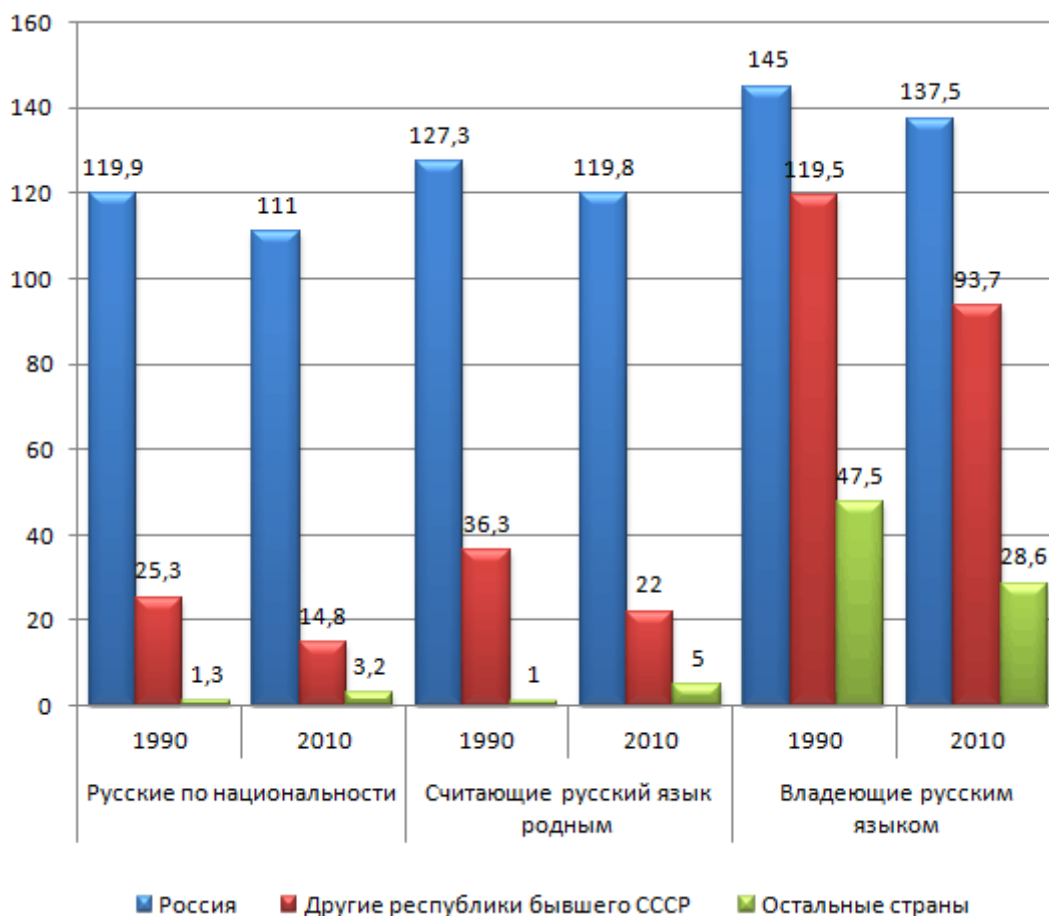


Рисунок 2. Число русских по национальности, число считающих русский язык родным, и число владеющих русским языком в 1990 и в 2010 годах в мире, млн человек

Общее число владеющих русским языком в мире в 2010 году составило около 260 млн человек. Это на 52 миллиона меньше, чем в 1990 и на 18 миллионов меньше, чем в 2004 году. Причем за последний период (с 2004 по 2010 годы) в наибольшей мере уменьшилось число владеющих русским языком в странах СНГ (в целом на 9,2 млн человек, и прежде всего на Украине, в Казахстане и Узбекистане) и в восточноевропейских и балканских странах (на 5,4 млн человек, прежде всего в Польше, Болгарии и республиках бывшей Югославии) (рис. 3). Уменьшилось число владеющих русским и в странах Азии (более чем на полмиллиона человек, в основном вследствие снижения интереса к русскому в Монголии, Японии, Корее), но в то же время этот показатель остался почти неизменным для стран Западной Европы и Северной Америки, в основном вследствие продолжающейся эмиграции в эти страны русскоговорящих из России и других бывших советских республик. Ожидается, что к 2015 году число владеющих русским языком (как родным или как вторым либо хорошо знающих русский в качестве иностранного языка) сократится еще почти на 17 млн. чел. (табл. 3).

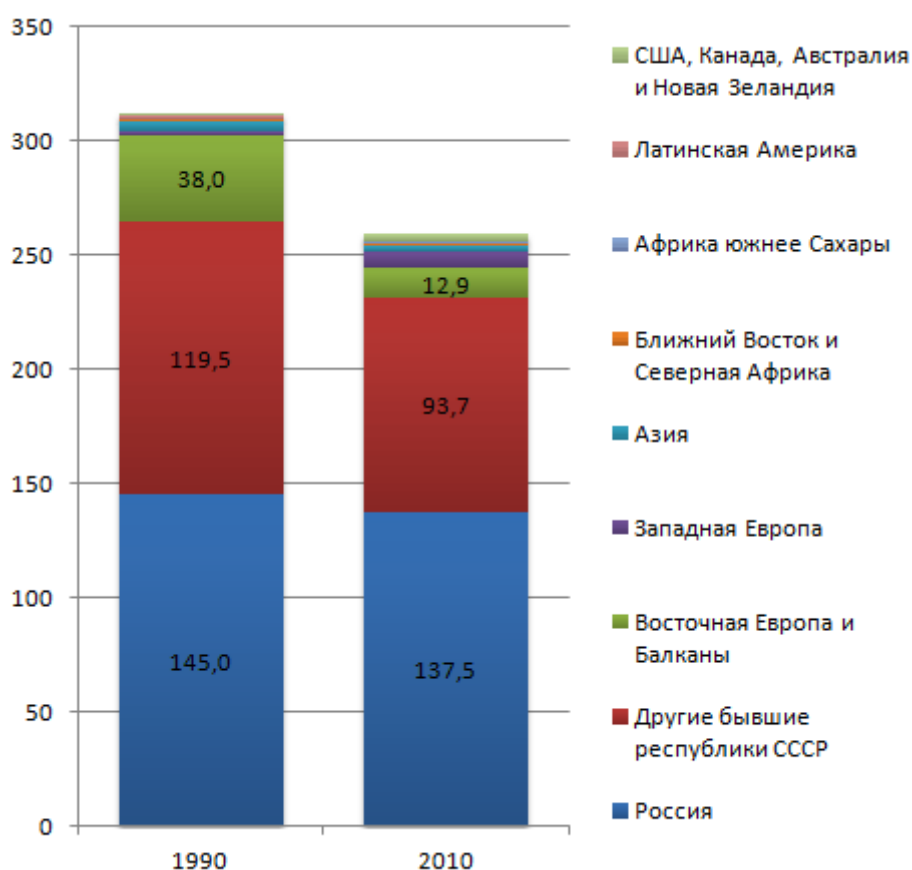


Рисунок 3. Владеющие русским языком в различных странах / регионах мира в 1990–2010 годах, млн.

Таблица 3. Владеющие русским языком в различных странах / регионах мира в 1990–2015 годах, миллионов человек (оценка и прогноз)

Страны / регионы мира	1990 год	2004 год	2010 год	2015 год
Россия	145,0	140,0	137,5	135,0
Другие бывшие республики СССР	119,5	102,9	93,7	84,5
Восточная Европа и Балканы	38,0	19,2	12,9	8,0
Западная Европа	1,9	7,6	7,3	7,0
Азия	4,5	3,2	2,7	2,3
Ближний Восток и Северная Африка	0,6	1,5	1,3	1,0
Африка южнее Сахары	0,2	0,1	0,1	0,1
Латинская Америка	1,1	0,3	0,2	0,2
США, Канада, Австралия и Новая Зеландия	1,2	4,1	4,1	4,0
Итого:	312,0	278,0	259,8	243,1

Современное распределение владеющих русским языком и русских по национальности в каждой из бывших советских республик представлено в табл. 4. Лидерами по абсолютным показателям являются Украина, Казахстан и Узбекистан.

Таблица 4. Владение русским языком на постсоветском пространстве за пределами России (2009-2012 годы), тысяч человек

	Все население	Русские по национальности	Русский язык родной	Всего владеют русским языком	Степень владения		
					Владеют активно	Владеют пассивно	Не владеют
Белоруссия	9500	851,1	8991,6	9300	7500	1800	200
Украина	45600	7400	12000	36800	27500	9300	8800
Молдавия	3500	150	250	1700	500	1200	1800
Приднестровье	510	150	300	500	450	50	0
Казахстан	16000	3793,8	2500	13500	11500	2000	2500
Киргизия	5551	381,6	400	2700	2000	700	2800
Узбекистан	28600	700	900	11800	4000	7800	16800
Таджикистан	7565	40	50	2500	900	1600	5100
Туркменистан	5105	140	150	900	600	300	4200
Азербайджан	8922,4	119,3	140,0	4900	1600	3300	4000
Армения	3585,8	7,5	10	2100	900	1200	1500
Грузия	4469,2	45,0	67,5	2400	1300	1100	2100
Абхазия	525,1	22,1	25	450	350	100	50
Южная Осетия	50	1,0	25	50	40	10	0
Латвия	2067,9	556,4	680	1800	1500	300	300
Литва	3053,8	174,9	180,0	1300	600	700	1800
Эстония	1339,6	340,8	400	1950	450	500	350
Итого	145950	14903,5	22069	93850	61690	31960	52300

В дальнем зарубежье странами-лидерами по числу жителей, владеющих русским языком, являются сегодня Польша, Германия и США (табл. 5).

Таблица 5. Страны дальнего зарубежья с наибольшим числом населения, владевшего русским языком в 2010 году

Страны	Число владевших русским языком, тыс. человек	Общая численность населения, тыс. человек	Доля владевших русским языком в составе всего населения, в %
1. Польша	5500	38501	14,3
2. Германия	5400	81800	6,7
3. США	3500	308745	1,1
4. Болгария	2000	7365	27,2
5. Чехия	2000	10408	19,2
6. Сербия	1400	7121	19,7
7. Словакия	1300	5425	24,0
8. Монголия	1200	2648	45,3
9. Израиль	1000	7580	13,2
10. Китай	700	1370537	0,05

Как упоминалось выше, по степени распространенности (по общему числу владеющих им как родным, вторым или иностранным) русский язык, занимавший 4-е место в мире в 1990 году (после китайского, английского и испанского), переместился в настоящее время на 6-е место. Его опережают английский (оценочно 1,5 млрд. человек владеющих им свободно), китайский (1,4 млрд. человек, включая говорящих на диалектах, отличных от нормативного путунхуа), хинди/урду (свыше 600 млн. человек, включая региональные диалекты), испанский (500 млн. человек), арабский (350 млн. человек). До 2020 года русский по распространенности опередят («передвинут» на 8-е место) и такие языки, как бенгали и португальский (в настоящее время ими свободно владеют примерно по 250 миллионов человек), постепенно «догоняет» лидирующую группу мировых языков и французский (220 миллионов человек, свободно владевших им в 2010 году), а в последующее десятилетие русский может вообще «выпасть» из первой десятки мировых языков.

По такому ключевому (и более определенному) показателю, как число тех, для кого тот или иной язык является родным, русский, по оценкам зарубежных специалистов, в настоящее время находится на 8 месте в мире (рис. 4).

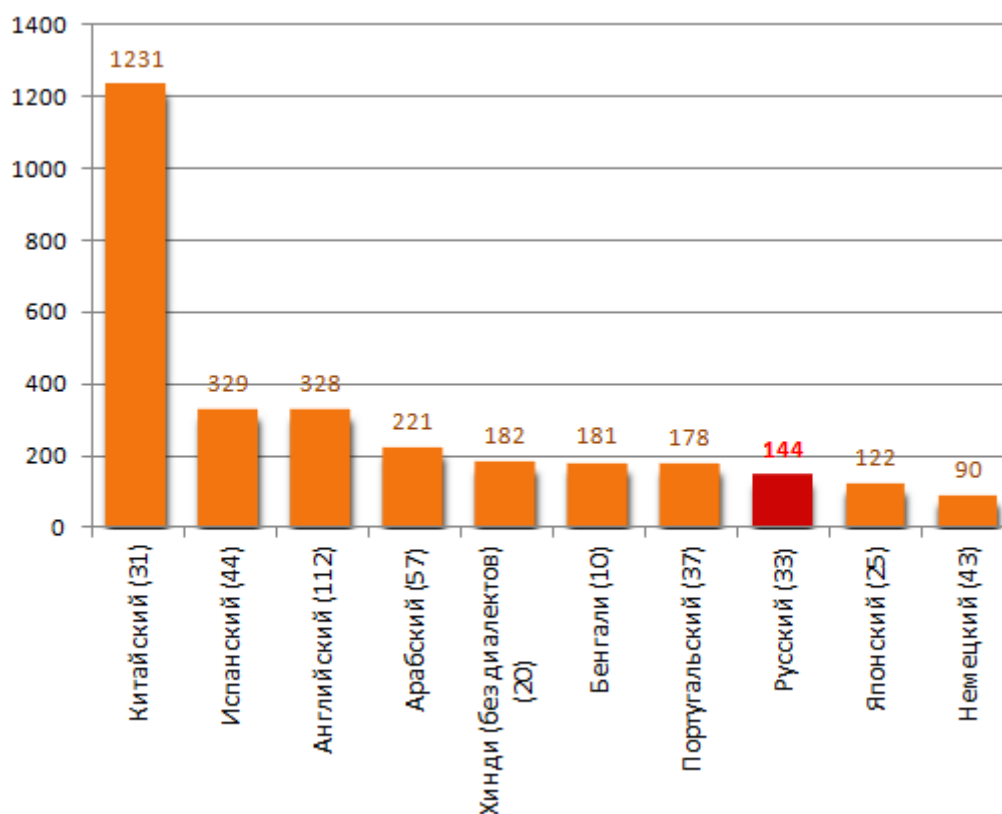


Рисунок 4. Число владеющих языком как родным, млн человек, 2009 год. В скобках – число стран, в которых язык имеет хождение

Составлено по: Ethnologue: Languages of the World. Sixteenth edition. Dallas, 2009. Online version: <http://www.ethnologue.com/>

В большинстве бывших советских республик русский язык утратил доминирующий статус. Ныне он провозглашен государственным, помимо России, лишь в Белоруссии (вместе с белорусским). Официальным языком (используемым, наряду с государственным языком, в различных учреждениях) русский признан в Абхазии, Казахстане, Киргизии, Приднестровье¹³ и Южной Осетии¹⁴, языком межнационального общения – в Молдавии, Украине (на практике был языком нацменьшинства, в настоящее время в ряде восточных областей признан региональным языком), Таджикистане, Узбекистане и Туркмении (в последних двух странах русский фактически - иностранный). Является иностранным русский язык и во всех странах Балтии, а также в Азербайджане и Армении (фактически). Из стран дальнего зарубежья русский язык имеет статус регионального или языка национального меньшинства в Польше, Румынии, Хорватии и Финляндии.

Все меньше школьников обучаются на русском языке

Важнейшим инструментом поддержки и распространения того или иного языка является **система образования** и прежде всего – обучение на соответствующем языке и изучение его как обязательного предмета в рамках школьных и вузовских программ. В Российской империи в 1913/1914 учебном году, согласно данным Министерства народного просвещения, обучалось на русском языке и его изучали около 9,5 миллиона человек (примерно 94% от общего контингента учащихся) более чем в 145 тысячах различных образовательных учреждениях, преимущественно

в т.н. низших (начальных) школах (82% всех обучавшихся)¹⁵. В Советском Союзе в системе школьного образования доля обучения на национальных языках была значительно выше. Так, в 1990/1991 учебном году на русском языке в школах училось в общей сложности 28,3 миллиона человек или 64,6% всех детей, в том числе в РСФСР на русском языке учились 95,6% всех школьников (19,1 из 20 миллионов человек), а в других республиках в общей сложности – 38,6% (9,2 из 23,9 миллиона человек). Кроме того, 11 миллионов школьников этих республик изучали русский язык как учебный предмет. В системе среднего профессионального и высшего образования обучались на русском языке, а также изучали его как учебный предмет еще 14,5 миллиона студентов. За пределами Советского Союза русский язык в школах и вузах изучали 20 миллионов человек (в основном в «социалистических» странах Восточной Европы, в том числе 7 миллионов – в Польше и 3 миллиона – в ГДР. В общей сложности в 1990 году на русском языке получали образование (в основном школьное) и учили его почти 75 миллионов человек. Этот показатель стал вершиной использования русского языка в национальных системах образования.

Вне академического сектора, на многочисленных курсах русского языка при советских обществах дружбы в конце 1980-х годов русский язык учили 600 тысяч человек (это число также являлось рекордным).

После распада СССР русский язык начал стремительно вытесняться из национальных систем образования (рис. 5). Особенно значительными потери в показателях русскоязычного образования и изучения русского языка отмечались в период 1990-2004 годов, после чего данный процесс несколько замедлился. За два десятилетия сократилось и число обучавшихся на русском языке и в Российской Федерации (почти на 2 млн. человек). Это произошло вследствие почти двукратного уменьшения контингента школьников, однако было частично «компенсировано» почти трехкратным увеличением численности студенчества в вузах.

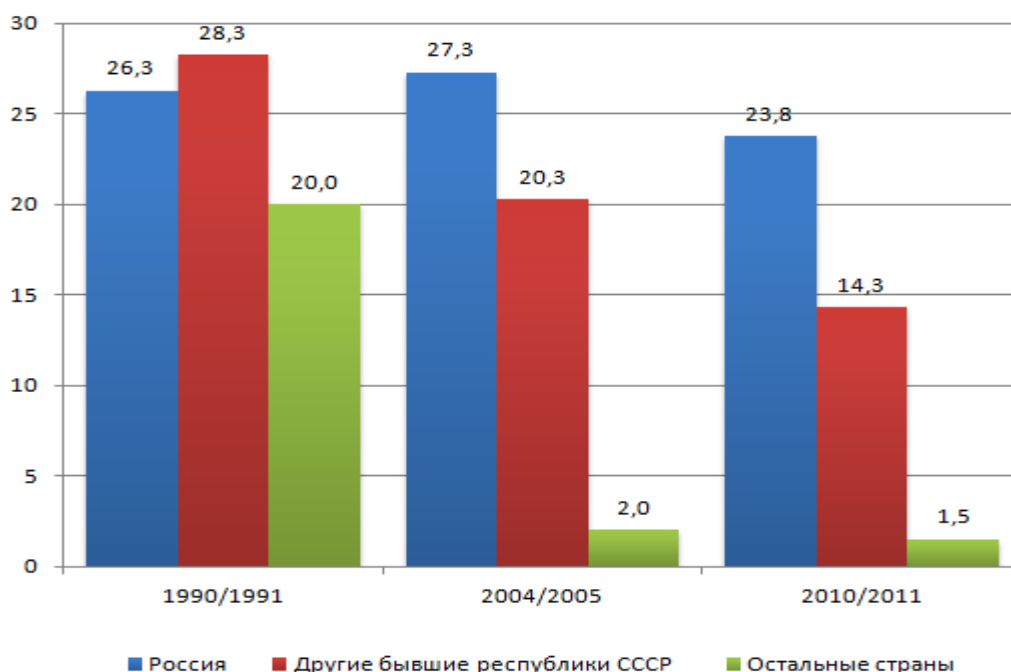


Рисунок 5. Число обучавшихся на русском языке и изучавших русский язык в школах, учреждениях среднего профессионального образования и вузах в 1990/1991-2010/2011 учебных годах, млн человек

Всего число обучавшихся на русском языке и изучавших русский язык в школах, учреждениях среднего профессионального образования и вузах в 2010/2011 учебном году, по сравнению с 1990/1991 учебным годом, сократилось в России на 2,5 миллиона человек, в других бывших республиках СССР – на 14 миллионов, в остальных странах – на 18,5 миллиона, всего, стало быть, на 35 миллионов человек.

Проблемы с русским языком в России имеют не только количественное, но и качественное измерение. Одна из проблем заключается в том, что в российских школах появляются все больше детей трудовых мигрантов, почти не владеющих русским. В 2009/2010 году их было более 100 тысяч человек, в основном в школах Москвы, Санкт-Петербурга и Московской области. Школьным учителям приходится осваивать методику преподавания русского как иностранного, что усложняет учебный процесс. В республиках в составе РФ, имеющих право осуществлять обучение на национальных языках, происходит сокращение часов, отводимых на русский язык, в пользу изучения титульных языков. Есть и другие серьезные проблемы.

За последние 20 лет число обучавшихся на русском языке во всех бывших советских республиках сократилось на 6,2 миллиона человек, количество русскоязычных учебных заведений и билингвальных, где использовался русский язык, сократилось почти на 10 тысяч (табл. 6).

Таблица 6. Русскоязычное школьное образование в бывших республиках СССР за пределами России в 1990/1991 и 2010/2011 учебных годах

	1990/1991 учебный год	2010/2011 учебный год	Изменения за 1990/1991-2010/2011 годы
Число обучавшихся на русском языке, тысяч человек	9186,4	3034,0	-6152,4
Количество русскоязычных начальных и средних школ, гимназий, лицеев	13132	5015	-8117
Количество билингвальных начальных и средних школ, гимназий, лицеев (с классами/параллелями на русском языке)	5378	3849	-1529

Стоит отметить, что за первое десятилетие независимого развития, когда русскоязычные школы сокращались наиболее интенсивно (их стало меньше в 1,7 раза или на 7,5 тысяч), количество общеобразовательных билингвальных учебных заведений в большинстве бывших республик СССР даже несколько выросло. Это было связано с методом сокращения начальных и средних школ с преподаванием на русском языке: в качестве первого шага в них вводилось преподавание ряда предметов на государственном языке, и учебное заведение становилось двуязычным, затем всех русскоязычных учащихся сводили в классы с обучением на русском языке (при этом прием в начальные классы с обучением на русском прекращался), и школа в течение нескольких лет преобразовывалась в моноязычную (с преподаванием на государственном языке). Русский же язык начинал преподаваться факультативно, а русская литература переводилась в раздел иностранной и изучалась уже в переводе на национальный (государственный) язык.

На протяжении второго десятилетия независимого развития стран СНГ и Балтии (2000-2010 годы) темпы количественного сокращения русскоязычных школ несколько снизились (в 1,5 раза или на 2,6 тысячи) но при этом во многих странах отмечено и уменьшение билингвальных учебных заведений (табл. 7).

Таблица 7. Динамика изменения количества школ с обучением на русском языке в бывших республиках СССР в 1990/1991, 2000/2001 и 2010/2011 учебных годах

	1990/1991	2000/2001	2010/2011	Изменения количества русскоязычных / билингвальных школ, гимназий, лицеев за 1990/91 – 2010/11 годы
	Количество общеобразовательных русскоязычных + билингвальных школ, гимназий, лицеев	Количество общеобразовательных русскоязычных + билингвальных школ, гимназий, лицеев	Количество общеобразовательных русскоязычных + билингвальных школ, гимназий, лицеев	
Украина	4297+1158	2399 + 1270	1149 + 1 350	-3148 / -192
Белоруссия	1655 + 154	1510 + 149	1370 + 122	-285 / -32
Молдавия	429 + 129	297 + 93	240 + 84	-189 / -45
Приднестровье	-	122 + 15	114 + 18	-
Казахстан	5209 + 652	2406 + 2138	1524 + 519	-3685 / -133
Узбекистан	312 + 1505	161 + 644	119 + 580	-193 / -925
Киргизия	187 + 338	162 + 420	162 + 420	-25 / +82
Таджикистан	108 + 295	3 + 100	15 + 162	-93 / -133
Туркмения	150 + 0	92 + 56	1 + 20	-149 / +20
Азербайджан	93 + 456	31 + 374	17 + 336	-76 / -120
Армения	103 + 140	6 + 52	4 + 36	-99 / -104
Грузия	220 + 280	167 + 119	2 + 63	-218 / -127
Абхазия	-	-	49 + 16	-
Южная Осетия	-	-	54 + 0	-
Латвия	195 + 145	168 + 152	103 + 73	-92 / -72
Литва	85 + 103	68 + 60	34 + 22	-51 / -81
Эстония	98 + 23	66 + 38	58 + 28	-40 / +5
Всего	13132 + 5378	7645 + 5645	5015 + 3849	-8117 / - 1529

Наиболее масштабной стала ликвидация школ с обучением на русском языке на Украине, в Казахстане, Грузии, Армении и Туркмении. Определенным исключением стала лишь Киргизия. Это - единственная страна СНГ, в которой число школьников, получавших русскоязычное образование, за последние 20 лет несколько увеличилось (табл. 8).

Таблица 8. Число школьников, обучавшихся на русском языке, в бывших республиках СССР в 1990/1991, 2000/2001 и 2010/2011 учебных годах, тыс. человек

	1990/1991	2000/2001	2010/2011	2010/2011 - 1990/1991
Белоруссия	1204,3	1068,0	758,2	-446,1
Украина	3518,0	1197,2	685,9	-2832,1
Молдавия	239,1	133,6	81,4	-157,7
Приднестровье	-	46,1	41,3	-

	1990/1991	2000/2001	2010/2011	2010/2011 - 1990/1991
Казахстан	2224,0	1441,7	834,4	-1389,6
Киргизия	248,9	253,3	283,5	+34,6
Узбекистан	636,0	321,0	221,0	-415,0
Таджикистан	120,0	18,0	47,0	-73,0
Туркмения	127,1	42,3	6,5	-120,6
Азербайджан	250,0	107,5	94,7	-155,3
Армения	92,0	9,2	1,5	-90,5
Грузия	207,0	38,1	8,5	-198,5
Абхазия	-	-	10,2	-
Южная Осетия	-	-	5,2	-
Латвия	168,1	115,3	56,6	-111,5
Литва	76,2	41,2	15,9	-60,3
Эстония	75,9	54,0	26,6	-49,3
Всего	9186,4	5607,1	3178,4	-6008,0

Интересно, что от половины до 4/5 контингента учащихся русскоязычных школ в бывших советских республиках (прежде всего среднеазиатских и закавказских) в 2010/2011 учебном году составляли дети коренных национальностей. Причина – в целом более высокое, чем в национальных школах, качество обучения, сохранившееся еще с советских времен. В странах Балтии национальный состав школ с обучением на русском языке иной: детей коренных национальностей в них не более 5-10%.

Русскоязычное профессиональное образование в постсоветских странах

В системе среднего и высшего профессионального образования бывших советских республик сокращение русскоязычного сектора было не столь значительно, как в школах, особенно в последние 7 лет (табл. 9, 10).

Таблица 9. Тенденции изменения русскоязычного среднего профессионального образования в бывших республиках СССР в 2004/2005 – 2010/2011 учебных годах

Количество учреждений среднего профессионального образования с русским языком обучения			Число студентов, обучавшихся на русском языке, человек		
2004/2005 учебный год	2010/2011 учебный год	Изменения	2004/2005 учебный год	2010/2011 учебный год	Изменения
989	796	-93	580000	448778	-131222

Таблица 10. Тенденции изменения русскоязычного высшего профессионального образования в странах СНГ и Балтии

Количество вузов с русским языком обучения			Число студентов, обучавшихся на русском языке, человек		
2004/2005 учебный год	2010/2011 учебный год	Изменения	2009/2010 учебный год	2004/2005 учебный год	Изменения
1354	1062	-292	1443120	1286024	-157096

Самые значительные ограничения на использование русского языка в профессионально-технических училищах, профессиональных колледжах и т.д. и в высшей школе имели место в Литве, Латвии, Туркмении, Азербайджане, Армении и Грузии. Наиболее широко русский язык по-прежнему используется в вузах и учреждениях СПО, НПО в Белоруссии, Казахстане и Киргизии.

В большинстве стран СНГ на русском языке преподают инженерно-технические и медицинские специальности, соответствующая учебная литература - также преимущественно на русском (на государственных языках соответствующая терминология разработана слабо). Почти все иностранные студенты, обучающиеся в вузах бывших советских республик, получают образование также на русском языке (включая страны Балтии, в которых все шире внедряются и англоязычные академические программы). Попытка полного отказа от использования русского языка для обучения иностранных граждан, предпринятая на Украине, и перевода подготовительных отделений на украинский язык привела к снижению числа иностранных абитуриентов (из Китая и других стран) и вынудило Министерство образования республики отменить данный запрет (табл. 11).

Таблица 11. Показатели русскоязычного профессионального среднего и высшего образования по странам СНГ и Балтии в 2010/2011 учебном году

	Количество учреждений СПО с обучением на русском языке	Число студентов, обучавшихся на русском языке	Количество вузов с обучением на русском языке	Число студентов, обучавшихся на русском языке
Белоруссия	186	148400	49	402000
Украина	35	16023	100	251114
Молдавия	59	8000	26	21021
Приднестровье	18	6919	2	13580
Казахстан	159	150000	705	300000
Киргизия	32	50100	50	221000
Узбекистан	200	55000	58	25000
Таджикистан	35	1050	26	32000
Туркмения	0	0	0	0
Азербайджан	38	3000	21	15000
Армения	0	0	6	2000
Грузия	0	0	3	1000
Абхазия	13	2450	2	3300

	Количество учреждений СПО с обучением на русском языке	Число студентов, обучавшихся на русском языке	Количество вузов с обучением на русском языке	Число студентов, обучавшихся на русском языке
Южная Осетия	4	433	1	2054
Латвия	3	150	4	4500
Литва	5	235	6	1979
Эстония	9	7018	3	5476
Всего	796	448778	1062	1286024

В конце 1980-х годов доля школьников, обучавшихся в республиках СССР (кроме России) на русском языке, составляла около 40%. По состоянию на 2010/2011 год она уменьшилась более чем в два раза - до 16,9% (3178,4 тыс. учащихся русскоязычных школ и классов от 18797,1 млн. – общего школьного контингента стран СНГ и Балтии). В системе среднего профессионального образования бывших советских республик доля обучающихся на русском языке сегодня еще ниже – 15,6% (448,8 тыс. от 2869,2 тыс. студентов учреждений СПО), хотя в советский период в профессионально-технических училищах и техникумах получали профессии на русском языке до 60% их учащихся. И лишь в вузах стран СНГ и Балтии более половины студентов (50,7% или 1286 тысяч от общего контингента в 3844 тысячи человек), в основном за счет Белоруссии, Казахстана, Киргизии, а также Украины (табл. 12), по-прежнему получают высшее образование с использованием русского языка (для сравнения: в период СССР свыше 70% студентов из национальных республик учились на русском языке).

Таблица 12. Удельный вес обучавшихся на русском языке школьников и студентов в учреждениях общего и среднего профессионального и высшего образования на постсоветском пространстве за пределами России в 2010/2011 учебном году, в %

	Доля обучавшихся на русском языке в школах	Доля обучавшихся на русском языке в учреждениях СПО	Доля обучавшихся на русском языке в вузах
Белоруссия	79,7	88,5	90,4
Украина	16,5	9,2	10,2
Молдавия	20,5	14,9	9,1
Приднестровье	82,1	96,0	94,9
Казахстан	33,0	46,8	48,4
Киргизия	27,3	77,8	96,0
Узбекистан	4,3	3,8	9,1
Таджикистан	2,8	1,9	21,1
Туркмения	0,6	0,0	0,0
Азербайджан	6,7	5,8	10,7
Армения	1,2	0,0	1,2
Грузия	1,4	0,0	0,9
Абхазия	38,8	100,0	100,0
Южная Осетия	100,0	100,0	100,0
Латвия	26,2	0,4	4,0
Литва	4,05	0,5	1,5

	Доля обучавшихся на русском языке в школах	Доля обучавшихся на русском языке в учреждениях СПО	Доля обучавшихся на русском языке в вузах
Эстония	19,2	25,1	7,9
Всего	16,9	15,6	50,7

Таким образом, «оплотом» русскоязычного образования на бывшем постсоветском пространстве являются сегодня Белоруссия, Южная Осетия, Абхазия и Приднестровье, а также, в определенной мере, Киргизия и Казахстан (рис. 6).

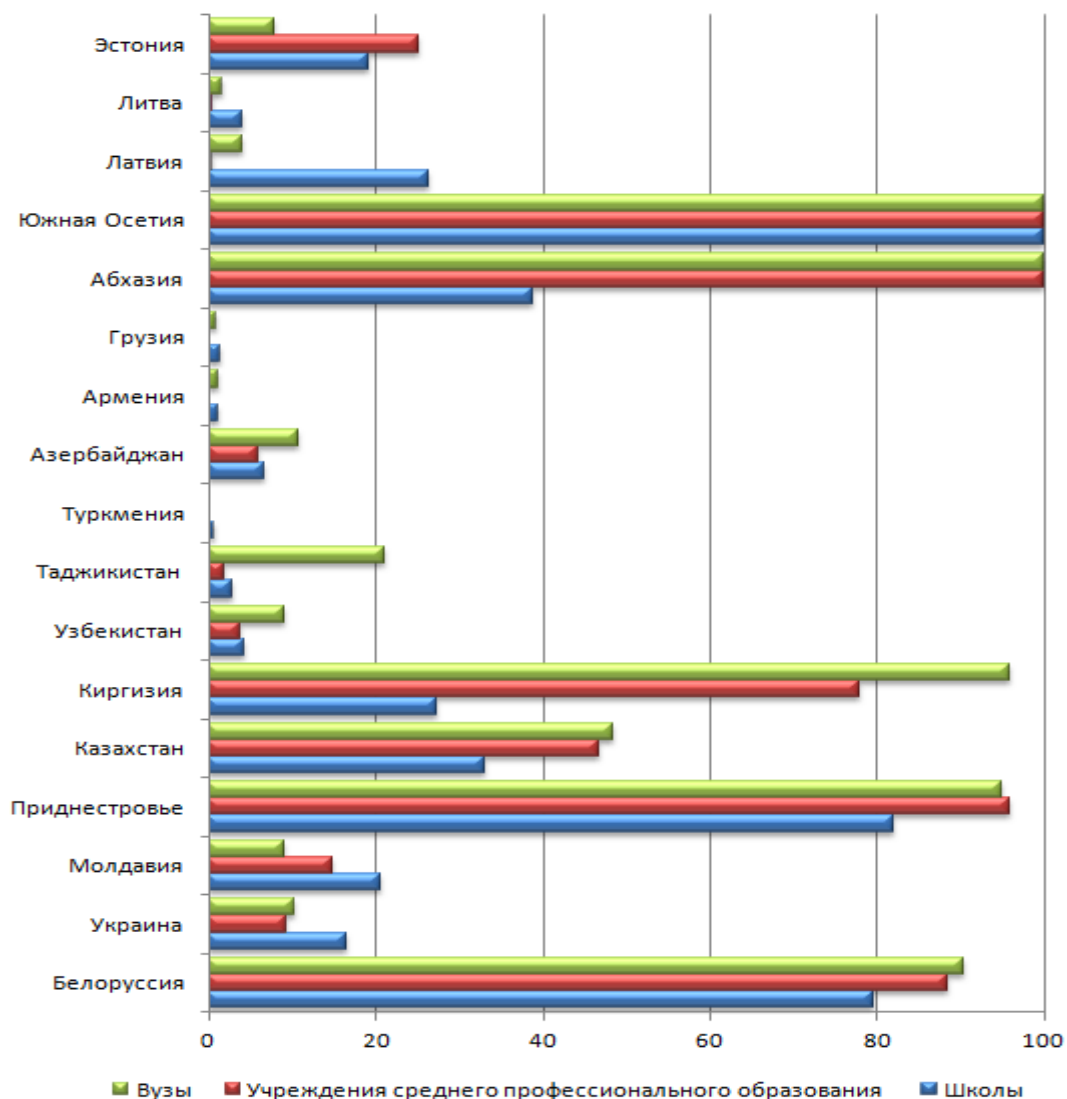


Рисунок 6. Доля школьников и студентов, обучавшихся на русском языке в учреждениях общего, среднего профессионального и высшего образования на постсоветском пространстве за пределами России в 2010/2011 учебном году, %

Русский как обязательный учебный предмет (второй язык) в конце 1980-х годов изучало в мире 35 миллионов школьников, учащихся ПТУ, техникумов и студентов вузов, в том числе более 20 миллионов человек – в учебных заведениях за пределами границ СССР (в основном в странах Восточной Европы). К настоящему времени число изучающих русский вне РФ сократилось до 10,5 миллиона человек (для сравнения: китайский язык как иностранный, по информации Государственной канцелярии по распространению китайского языка «Хабань», изучают сегодня за пределами КНР 40 миллионов человек). Тем не менее в последние 7 лет темпы снижения числа изучающих русский язык в системах образования зарубежных стран явно замедлились, в том числе в странах СНГ и Балтии (табл. 13).

Таблица 13. Число школьников и студентов на постсоветском пространстве за пределами России, изучавших русский язык как учебный предмет / иностранный язык в 2004/2005 – 2010/2011 учебных годах, тысяч человек

Учебные годы	В системе начального и общего среднего образования	В системе среднего профессионального образования	В системе высшего образования	Всего
2004/2005	12843,0	434,6	396,5	13674,1
2010/2011	8594,3	253,6	228,3	9076,2
Изменения за 2004/2005-2010/2011 годы	-4248,7	-181,0	-168,2	-4597,9

Наиболее крупные контингенты изучавших русский язык как учебный предмет - в трех бывших советских республиках: Узбекистане, Казахстане и Таджикистане (табл. 14, рис. 7). Учить его начинают обычно с 1 или 2 класса. Как иностранный русский язык учат во всех странах Балтии, Азербайджане, Армении и Грузии, обычно с 5-7 классов, причем в Латвии, Литве и Эстонии русский изучается в основном как второй иностранный язык (первым в школах стран Балтии стал английский). На Украине русский учат факультативно примерно в 1/3 украиноязычных школ.

Таблица 14. Число изучающих русский язык как учебный предмет, иностранный язык или специальность в школах, учреждениях СПО и вузах на постсоветском пространстве за пределами России в 2010/2011 учебном году, человек*

Страны/Годы	Число школьников, изучающих русский язык	Число студентов учреждений СПО, изучающих русский язык	Число студентов и аспирантов вузов, изучающих русский язык	Всего изучало русский язык
Белоруссия	185100	120	8800	194020
Украина	990000	0	5000	995000
Молдавия	200000	0	50	200050
Приднестровье	9019	0	464	9483
Казахстан	1150000	100000	67870	1317870
Киргизия	360000	5000	4800	369800
Узбекистан	2800000	120000	50400	2970400
Таджикистан	1200000	10000	31400	1241400
Туркмения	500000	0	0	500000

Страны/Годы	Число школьников, изучающих русский язык	Число студентов учреждений СПО, изучающих русский язык	Число студентов и аспирантов вузов, изучающих русский язык	Всего изучало русский язык
Азербайджан	200000	0	1500	201500
Армения	370000	12000	27000	409000
Грузия	300000	0	30200	330200
Абхазия	16100	0	48	16148
Южная Осетия	0	0	63	63
Латвия	87771	1500	140	89411
Литва	171875	0	150	172025
Эстония	54424	5000	237	231686
Всего	8594289	253620	228252	9076161

* Без учета обучавшихся на русском языке и изучавших его как родной язык, но включая иностранных студентов, изучавших русский язык на подготовительных отделениях.

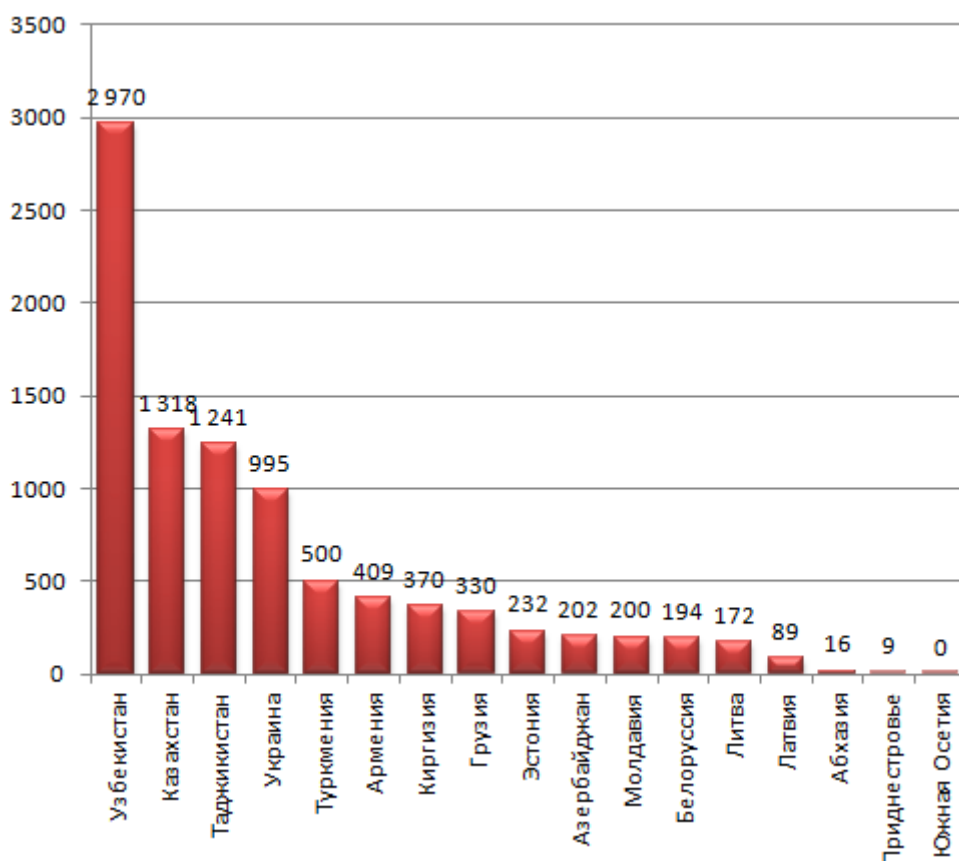


Рисунок 7. Общее число изучающих русский язык как учебный предмет, иностранный язык или специальность в школах, учреждениях СПО и вузах на постсоветском пространстве за пределами России в 2010/2011 учебном году, тыс. человек

В вузах и учреждениях среднего профессионального образования стран СНГ русский язык как учебный предмет учат обычно первые два семестра. В странах Балтии в данного типа образовательных учреждений русский язык как иностранный изучается мало (чаще – как специальность).

Изучение русского языка за пределами бывшего СССР

В системе школьного образования стран дальнего зарубежья, после «обвального» снижения интереса к изучению русского языка в период с 1990 по 2005 годы (например, в Польше – в 10 раз, Германии – в 5 раз и т.д.), ситуация в последние 7 лет несколько стабилизировалась и темпы уменьшения количества учебных заведений, где преподается русский язык, а также числа его изучающих, замедлились, но остаются по-прежнему значительными (табл. 15).

Таблица 15. Изучение русского языка в средних общеобразовательных и профессиональных учебных заведениях стран дальнего зарубежья в 2004/2005 и в 2010/2011 учебных годах

Регионы	Количество школ и СПО, в которых изучался русский язык			Число учащихся, изучавших русский язык, человек		
	2004/ 2005	2010/ 2011	Изменения	2004/ 2005	2010/2011	Изменения
Восточная Европа и Балканы	11019	7957	-3062	894690	583011	-311679
Западная и Северная Европа	9246	7126	-2116	178935	142466	-36469
Азия	2720	2985	+265	570183	527918	-42665
Ближний Восток и Северная Африка	243	142	-101	18990	8300	-10690
Африка к югу от Сахары	130	84	-46	11310	11856	+546
Латинская Америка	3	5	+2	65	325	+260
Северная Америка и Океания	142	116	-26	7670	10599	+2929
Итого	23499	18415	-5084	1681843	1284445	-397398

Русский язык в системе среднего общего, а также профессионального образования стран дальнего зарубежья изучается преимущественно как второй или третий иностранный язык, в среднем, начиная с 12-13 лет.

Лидирует среди всех стран дальнего зарубежья по показателю численности школьников, изучающих русский язык, Северная Корея (табл. 16).

Таблица 16. Страны дальнего зарубежья с наибольшим числом школьников и учащихся учреждений СПО, изучавших русский язык в 2010/2011 учебном году

Страны	Число изучавших русский язык как иностранный в школах и учреждениях СПО, человек	Количество школ, гимназий и учреждений СПО, в которых изучался русский язык
1. КНДР	262050	2040
2. Польша	240830	2430
3. Монголия	172840	684
4. Болгария	146815	2000
5. Германия	107724	6335
6. Китай	80000	100
7. Сербия	63000	595
8. Словакия	60060	974
9. Чехия	36900	560
10. Босния и Герцеговина	19880	139

Число студентов и докторантов, изучающих в дальнем зарубежье русский язык как иностранный, а также как специальность, за 2004/2005 по 2010/2011 годы уменьшилось вдвое, в основном за счет стран Азии, а также Восточной Европы (особенно Польши – ежегодно студентов-русистов становится меньше на 5 тысяч человек). В то же время в университетах Западной Европы число студентов-русистов за последние 7 лет выросло на несколько тысяч (табл. 17). А больше всего студентов, изучающих русский язык, сегодня в Китае – 50 тысяч человек (из них примерно 15 тысяч изучают русский язык как специальность, а 35 тысяч – как иностранный) (табл. 18).

Таблица 17. Изучение русского языка в высших учебных заведениях стран дальнего зарубежья в 2004/2005 и в 2010/2011 академических годах

Регионы	Количество вузов, в которых изучался русский язык			Число студентов, изучавших русский язык, человек		
	2004/05	2010/11	Изменения	2004/05	2010/11	Изменения
Восточная Европа и Балканы	224	194	-30	80131	60187	-19944
Западная и Северная Европа	178	184	+6	30133	34300	+4167
Азия	796	720	-76	194374	102691	-91683
Ближний Восток и Северная Африка	26	21	-5	4400	2195	-2205
Африка к югу от Сахары	16	13	-3	1209	1465	-276
Латинская Америка	23	24	+1	1071	1328	+257
Северная Америка и Океания	202	153	-49	29313	27195	-2118
Итого / Изменения за 2004/05 - 2010/11 гг.	1465	1319	-156	340907	229105	-111802

Таблица 18. Страны дальнего зарубежья с наибольшим числом студентов и аспирантов вузов, изучавших русский язык в 2010/2011 академическом году

Страны	Число изучавших в вузах русский язык, человек	Количество вузов, в которых изучался русский язык
1. КНР	50000	220
2. Польша	39000	88
3. США	24850	131
4. КНДР	20000	240
5. Германия	11950	50
6. Болгария	9980	28
7. Чехия	7770	15
8. Вьетнам	6860	24
9. Монголия	6760	10
10. Франция	5500	22

В мире в настоящее время насчитывается в общей сложности более 270 тысяч преподавателей русского языка, из них 60% - в Российской Федерации. Основную часть русистов (около 4/5) составляют школьные учителя. В наибольшей мере это характерно для стран Западной и Северной Европы, где учителей русского языка в школах в 7 раз больше, чем в вузах (табл. 19). Данное обстоятельство связано со стандартами численности групп, изучающих иностранные языки или обучающиеся на языках национальных меньшинств, с действующими в странах нормами (например, в Швеции и Финляндии многие группы школьников, обучающихся на русском языке либо изучающих его как родной язык/учебный предмет, составляют по 5 человек). В то же время в ряде стран, и прежде всего Средней Азии – нехватка учителей русского. Универсальной проблемой русистов является старение опытных, квалифицированных кадров и явное отсутствие полноценной им замены. Профессия русиста не слишком популярна сегодня. Неудовлетворительно решается и проблема повышения их квалификации. Это касается и российских преподавателей русского языка и в еще большей мере – зарубежных русистов.

Таблица 19. Распределение преподавателей русского языка по типам учебных заведений и группам стран (регионам), человек*

	Тип учебных заведений				Всего
	Школы	Учреждения СПО	Вузы	Языковые курсы	
Россия	128977	25000	8500	-	162477
Другие страны постсоветского пространства**	65803	2706	7213	103	75825
Восточная Европа и Балканы	6413	2357	2584	980	12334
Западная и Северная Европа	6982	415	1036	1650	10083
Азия	4915	1059	3098	270	9342
Ближний Восток и Северная Африка	141	0	86	15	242
Африка к югу от Сахары	77	154	50	16	287
Латинская Америка	5	0	55	65	125
Северная Америка и Океания	130	0	1633	220	1946

	Тип учебных заведений				Всего
	Школы	Учреждения СПО	Вузы	Языковые курсы	
Всего	213399	3169 1	24255	3319	272664

* Без учета преподавателей русского языка субботних и воскресных школ (оценочно около двух тысяч человек, в основном в странах Западной Европы).

** Данные по преподавателям русского языка вне академического сектора по странам постсоветского пространства не собирались, сведения по данному показателю предоставили только ассоциации русистов стран Балтии.

Помимо национальных учебных заведений, существуют около 300 субботних и воскресных школ, в основном в странах Западной Европы, где осуществляется обучение русскому языку детей эмигрантов из России и СССР, родители которых (чаще матери) не желают, чтобы их дети окончательно утратили родной язык. В таких школах учится примерно 18 тысяч детей разного возраста.

Еще есть 86 школ при российских посольствах в 80 странах, где обучаются на русском языке и по российским программам 8,2 тысячи детей работников российских загранучреждений, а также местных жителей из смешанных семей.

Во всех странах СНГ, а также в ряде стран дальнего зарубежья открыли свои филиалы десятки российских вузов. В этих филиалах обучаются, преимущественно заочно, на русском языке примерно 70 тысяч студентов.

Более чем в 50 странах мира действуют и курсы русского языка при российских центрах науки и культуры Россотрудничества. Динамика числа их слушателей за последнее десятилетие отражена на рис. 8.

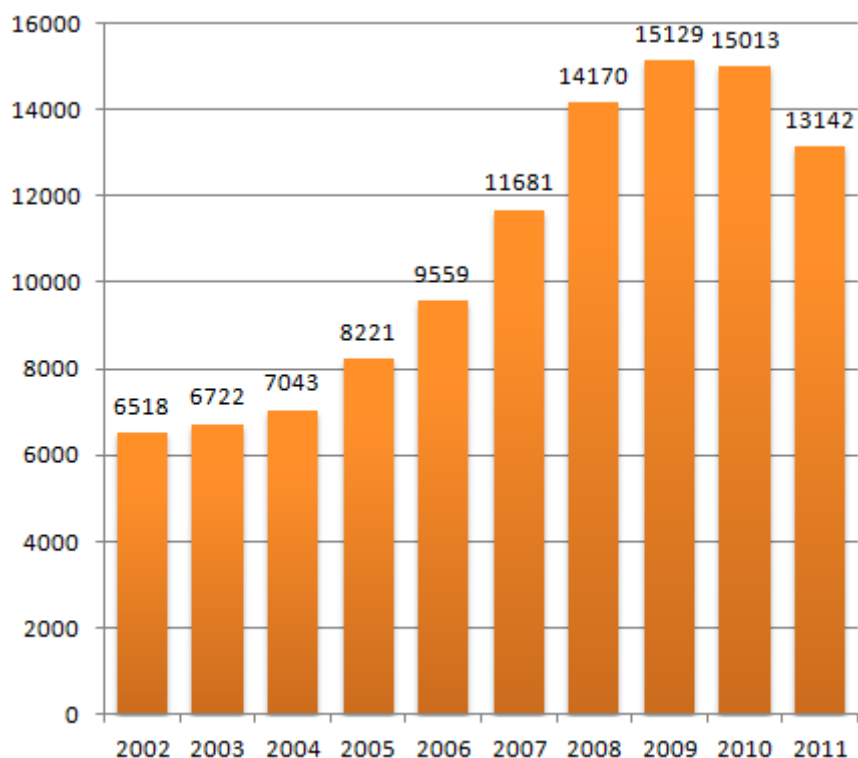


Рисунок 8. Общее число иностранных граждан, обучавшихся на курсах русского языка при Российских центрах науки и культуры (РЦНК) и представительствах Россотрудничества в 2002-2011 годах, человек¹⁶

Для сравнения, в конце 1980-х годов языковые курсы при Союзах советских обществ дружбы (ССОД) действовали более чем в 100 странах мира и на них занимались до 600 тысяч человек (прежде всего в бывших социалистических странах).

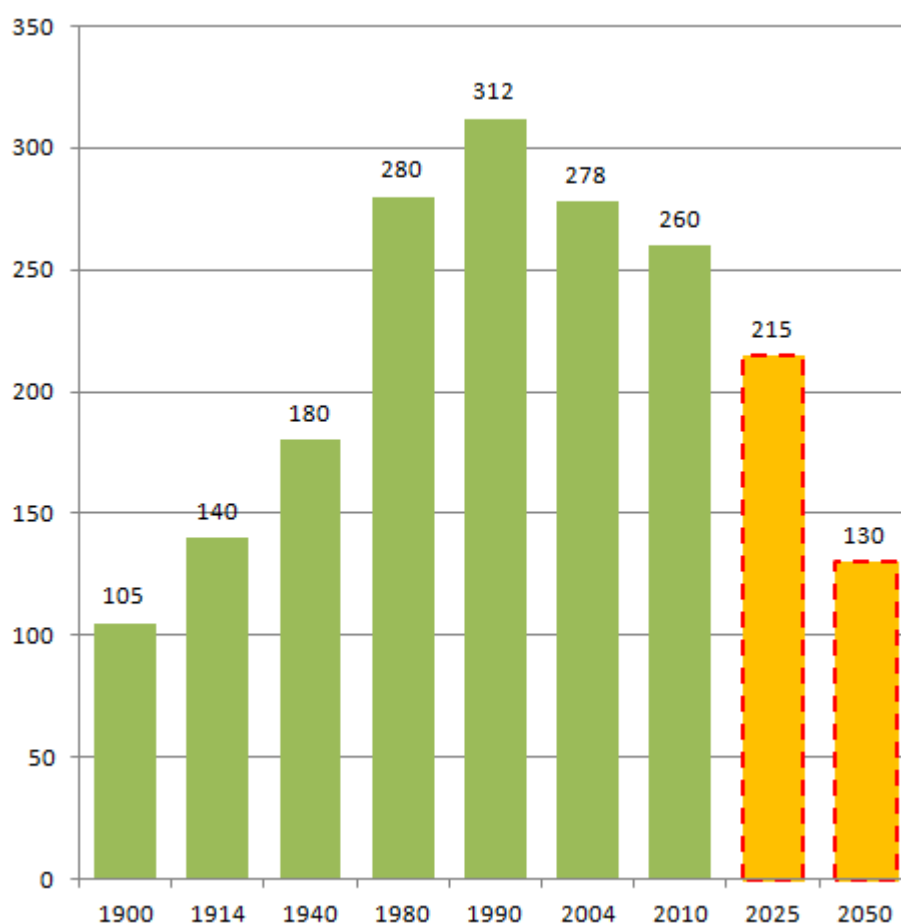


Рисунок 9. Тенденции распространения русского языка в XX веке и в первой половине XXI века (число владеющих русским языком, оценка и прогноз), млн человек

Как следует из рис. 9, у русского языка есть большой внутренний потенциал для дальнейшего развития и богатое культурное наследие. Тем не менее русский является единственным из 10-12 ведущих мировых языков, который на протяжении последних 20 лет неуклонно утрачивал свои позиции во всех основных регионах мира, в том числе в странах дальнего зарубежья, и в ближайшие годы эта негативная тенденция сохранится, если не будут приняты соответствующие меры по более эффективной поддержке русского языка и культуры внутри страны и за рубежом.

¹ Арефьев Александр Леонардович – кандидат исторических наук, зам. директора по научной работе Центра социологических исследований Минобрнауки России

² Народное хозяйство СССР в 1990 г. Статистический ежегодник. Госкомстат СССР, 1991, с. 67.

³ Расчеты числа владевших русским языком в мире в 2004 году были выполнены А.Л. Арефьевым

⁴ Год по-русски //Российская газета, 28 февраля 2007 года

⁵ Русский язык объединил мир // www.vesti.ru, 3 ноября 2011 года

⁶ Русским владеют уже полмиллиарда человек в мире / ИТАР-ТАСС, 26 октября 2012 года// www.itar-tass.com/c9/556120.html

⁷ Их итоги были подведены лишь к декабрю 2012 года и по результатам данной работы издана книга «Русский язык на рубеже XX и XXI веков (электронный ресурс). М., 2012, 450 стр.,

размещена на сайте www.socioprognoz.ru). Основным источником информации для настоящей книги послужили данные национальных переписей населения, национальных министерств образования и чрезвычайно подробные сведения от руководителей и представителей национальных ассоциаций преподавателей русского языка и литературы из почти 100 стран мира, которым были разосланы специальные экспертные анкеты русиста.

⁸ Статистический ежегодник России. 1915 г. (год двенадцатый) / Центральный статистический комитет М.В.Д. Петроград, 1916, стр. 58.

⁹ Население США в 2010 г. насчитывало 93 млн. человек, Великобритании – 43,4 млн человек и еще примерно около 5 млн. англоговорящих жителей насчитывалось в британских колониях. Население Китая (использовавшее различные диалекты и языки) насчитывало 400 млн чел., Индии (также многоязыковой по составу) – 284,5 млн. человек.

¹⁰ Данная цифра соотносится и с оценками западных специалистов. Так, по подсчетам американского исследователя Дж. Вебера, в 1990-х годах русским языком владели в различных странах мира 297 миллионов человек – см.: Weber G. Top Language // Language Monthly. 1997. December. N 3, p. 17.

¹¹ Составлено по: US. Census Bureau. International Programs // www.prb.org

¹² По нашим расчетам, русский язык являлся в РФ родным в 2010 году как для 111 миллионов русских по национальности, так и для 31,8% жителей нерусской национальности или 8,8 миллиона человек (именно такой – 31,8%, была доля нерусского населения РСФСР, указавшего в ходе переписи 1989 года в качестве родного языка русский).

¹³ Фактически выполняет роль государственного языка.

¹⁴ В ноябре 2011 года его статус был повышен до государственного.

¹⁵ Подсчитано по: Статистический ежегодник России. 1915 год, стр. 144 (включая Петроградский учебный округ, Баку, Тифлис и Варшавскую губернию). При этом русскоязычное образование получали примерно 9 млн. человек, а 0,5 млн. человек учились на национальных языках, в том числе в т.н. нехристианских религиозных школах, но изучали при этом русский язык как учебный предмет.

¹⁶ Согласно последнему отчету об итогах работы Россотрудничества, число слушателей на курсах русского языка при РЦНК увеличилось в 2012 году до 19 тысяч человек.