



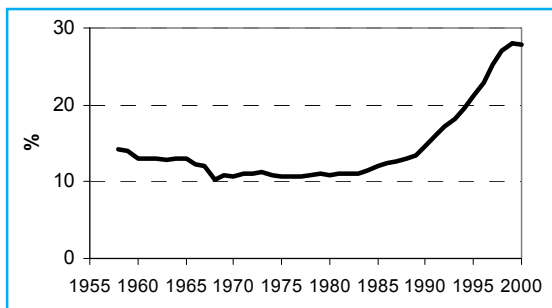
## ВНЕБРАЧНЫЕ ДЕТИ

*Les enfants nés hors mariage*

### Почти трое из 10 детей в России рождаются вне брака

Сразу после Второй мировой войны внебрачные дети в России составляли 24%, то есть почти четверть всех родившихся. Тогда, в разоренной войной, потерявшей огромное количество молодых мужчин стране, это было объяснимо и понятно. По мере удаления от войны доля внебрачных рождений сокращалась — до 17% в 1955, до 13% в 1960 и до минимального значения - 10% - в 1968 году. С конца 1960-х до середины 1980-х отмечалась стабилизация этой доли на самом низком за весь послевоенный период уровне (порядка 11%), а затем она снова стала расти, в 90-е годы — очень быстро. В 1999 и 2000 годах была достигнута рекордно высокая для послевоенной России доля внебрачных рождений — 28,0%.

Рис.1. Доля родившихся вне брака среди всех родившихся, Россия, 1958-2000  
 Fig. 1. Proportion d'enfants nés hors mariage parmi l'ensemble des naissances, Russie, 1958-2000

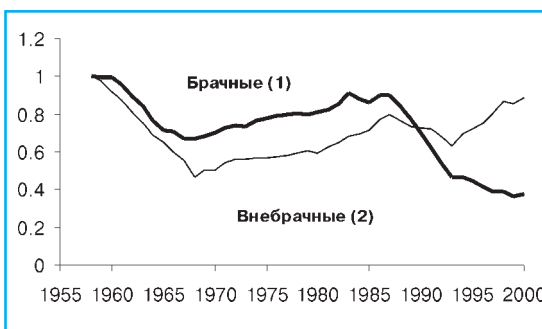


### Рост числа рождений вне брака частично компенсирует уменьшение числа рождений в браке

До 1992 года изменения числа родившихся вне зарегистрированного брака носили, в принципе, тот же характер, что и изменения числа брачных рождений: периоды подъемов и спадов у этих двух категорий родившихся совпадали (рис. 2). В результате пропорция родившихся вне зарегистрированного брака до середины 80-х годов оставалась относительно стабильной, а затем хотя и увеличивалась, но достаточно медленно. В 90-е годы тенденции изменения брачных и внебрачных рождений в стране разошлись: брачные рождения продолжают свое снижение, начавшееся в 1989 году, а внебрачные после 1993 года демонстрируют резкое увеличение. В результате не только доля детей, родившихся вне зарегистрированного брака, за десятилетний период увеличилась в два раза, но и их абсолютное число стало весьма значительным, перевалив за 300 тысяч.

В 1998 году рост числа рождений вне зарегистрированного брака смог даже компенсировать некоторое уменьшение числа рождений в зарегистрированном браке и предопределил общее увеличение числа родившихся - совершенно новое для России явление. В 2000 году число родившихся в зарегистрированном браке составило 912,5 тысячи, вне брака — 354,3 тысячи. По сравнению с 1999 годом, число брачных рождений увеличилось на 4%, число внебрачных - на те же 4%.

Рис. 2. Относительное изменение числа родившихся в браке и вне брака. Россия, 1958-2000 (1958 = 1)  
 Fig. 2. Changement relatif du nombre de naissances dans le mariage et hors mariage, Russie, 1958-2000 (1958=1)



(1) Dans le mariage; (2) Hors mariage

### Не всегда безотцовщина

Российская статистика дает возможность различать три категории родившихся:

- 1) родившиеся у женщин, состоящих в зарегистрированном браке;
- 2) родившиеся, зарегистрированные по совместному заявлению родителей, с включением тех детей, в отношении которых отцовство было установлено в судебном порядке;
- 3) родившиеся, зарегистрированные только по заявлению матери, с включением детей, от которых матери отказались сразу после рождения и зарегистрированных по представлению служб родовспоможения, домов ребенка, а также "подкидыши" и прочие, в отношении которых материнство к моменту регистрации не установлено.

Подобная практика учета родившихся не позволяет с должным основанием судить о распространенности рождений в браке и вне брака. Можно лишь предположить, что в большей мере к категории внебрачных детей имеет отношение совокупность новорожденных, зарегистрированных по заявлению только одной матери. При таком подходе послевоенные тенденции изменений числа внебрачных рождений не нарушаются, но распространенность явления сокращается почти вдвое: в 70-х годах - до 6%, в конце 80-х - до 7-8%,

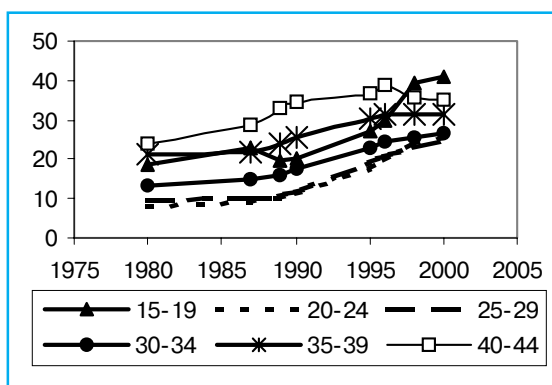
в конце 90-х - до 15% от общего числа родившихся всех категорий. Столь существенное уменьшение показателя объясняется тем, что более 40% детей из числа рожденных вне зарегистрированного брака признаются своими отцами (в 2000 году — 47,2%).

### В каком возрасте женщины идут на внебрачное рождение?

Давно известно, что наибольшую распространенность внебрачные рождения имеют в самой молодой возрастной группе матерей (до 20 лет), а также в самых старших возрастных группах (после 35 лет, а особенно после 40). Однако ввиду того, что рождаемость у женщин старших возрастов в целом низка, в общем числе детей, рожденных вне зарегистрированного брака, преобладают дети, рожденные у молодых матерей.

Рис. 3. Доля внебрачных рождений по возрастным группам матерей. Россия, 1980-2000

Fig. 3. Proportion de naissance hors mariage selon le groupe d'âge de la mère, Russie, 1980-2000



Как видно из рисунка 3, на протяжении последних 20 лет доля родившихся вне зарегистрированного брака повышалась во всех возрастных группах матерей. Но если в 80-х годах рост был медленным и происходил с опережающим темпом у матерей старших возрастных групп, то вторая половина 90-х ознаменовалась бурным ростом в целом, а особенно быстрым - среди более молодых матерей, в том числе и у матерей в возрастах максимальной брачности и рождаемости. В результате распространенность рождений вне зарегистрированного брака не только существенно возросла (до 25-40% в различных возрастных группах), но и несколько сблизилась по уровню среди молодых и более зрелых женщин, приобретая характер всеобщего, статистически значимого социального феномена.

Повышенная внебрачная рождаемость в самых молодых возрастах — это, главным образом, следствие низкой контрацептивной культуры в начале сексуальной жизни. Беременности в возрасте до 20 лет очень часто — незапланированные и нежеланные. В России, как, впрочем, и в других странах, в свое время добрые зачатия, реализовавшиеся в рождениях, часто “прикрывались” скоропалительной, вынужденной регистрацией брака между партнерами (“стимулированные” браки, браки “вдогонку”), так что невеста, будучи беременной, имела шанс родить ребенка уже в “законном” браке. К этому всячески понуждали традиции и окружение еще очень молодых и несамостоятельных людей. Такие браки часто оказывались изначально высоко конфликтными, непрочными и распались при первой возможности, формируя одни из самых высоких в мире показателей разводимости.

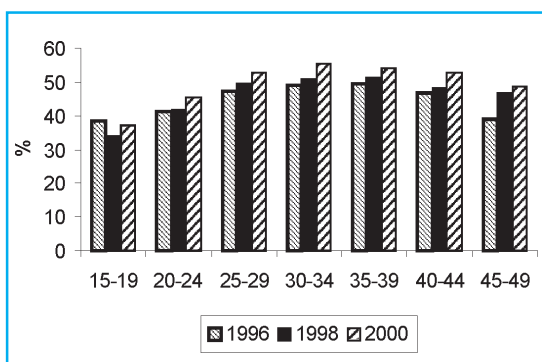
В последние годы в России наблюдается снижение брачной активности в самых молодых возрастах, и, скорее всего (хотя это требует соответствующей эмпирической проверки), распространенность и роль бра-

ков “вдогонку” в последние годы снижается. Возможно, этим, по крайней мере, отчасти, объясняется бурный рост числа внебрачных рождений среди молодежи. Во всяком случае, доля рождений, зарегистрированных по совместному заявлению родителей, в самых молодых возрастах не имеет четкой тенденции изменений, в то время как в социально более зрелых возрастах, когда к перспективе рождения “внебрачного” ребенка подходят более ответственно, добровольное признание отцовства в последние годы возрастает (рис. 4).

Рис. 4. Доля рождений, зарегистрированных по совместному заявлению матери и отца, среди всех детей, рожденных вне зарегистрированного брака, по возрастным группам матерей.

Россия, 1996, 1998 и 2000, в процентах

Fig. 4. Proportion de naissances, enregistrés par déclaration conjointe du père et de la mère, parmi l'ensemble des enfants, nés hors mariage, selon l'âge de la mère. Russie, 1996, 1998 et 2000, en %

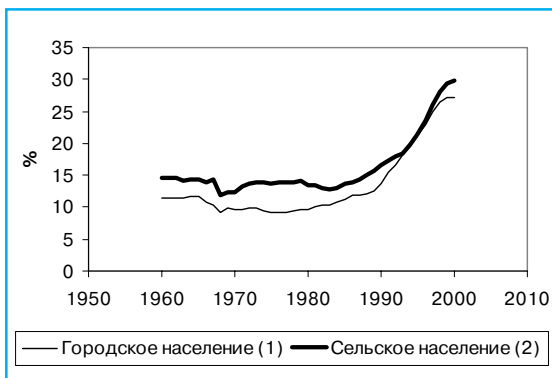


### В городе или в деревне?

На протяжении нескольких последних десятилетий доля рожденных вне брака детей в сельском населении была выше, чем в городском. Отчасти это объяснялось половой диспропорцией в бракосопособных возрастах из-за войн и миграций, отчасти — менее развитой культурой контрацепции или меньшей легкостью производства аборта. Но в 90-е годы городские и сельские показатели стали почти одинаковыми (рис. 5).

Рис. 5. Доля внебрачных рождений в городском и сельском населении. Россия, 1960-2000

Fig. 5. Proportion de naissances hors mariages dans la population urbaine et rurale, Russie, 1960-2000



(1) Population urbaine; (2) Population rurale

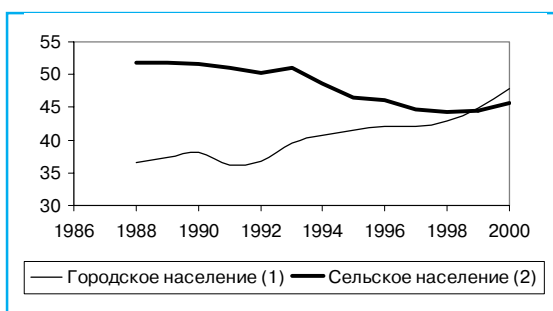
Сейчас несколько более высокие показатели распространенности рождений вне официального брака на селе поддерживаются исключительно за счет более высоких показателей среди матерей до 25 лет.

Новая тенденция, давшая знать о себе в 90-е годы, — быстрое сближение доли внебрачных рождений, за-

регистрации в городе и в селе по совместному заявлению родителей, причем за счет движения в противоположных направлениях: в городских поселениях признание отцами своих детей возрастает, в сельской местности — уменьшается (рис. 6). С 1988 по 2000 год в городском населении доля внебрачных рождений, признанных обоими родителями, выросла с 36,6% до 47,9%, в сельском — упала с 51,9% до 45,7%. Особенно низка распространенность признания отцовства при рождении детей у самых молодых матерей, причем в городском населении в этом возрасте ситуация несколько лучше, чем на селе (рис. 7).

Рис. 6. Доля рождений, зарегистрированных по совместному заявлению матери и отца, среди всех родившихся вне зарегистрированного брака в городском и сельском населении, в процентах. Россия, 1988-2000

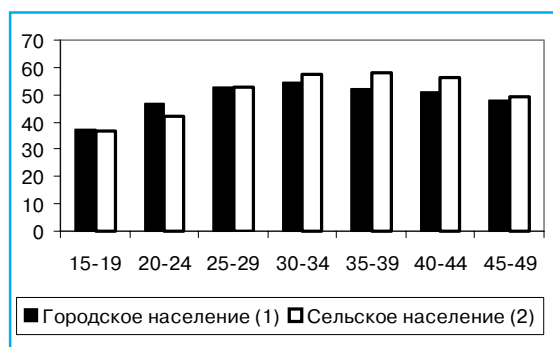
Fig. 6. Proportion de naissances, enregistrées par déclaration conjointe du père et de la mère, parmi l'ensemble des naissances hors mariage, dans la population urbaine et rurale, en %, Russie, 1988-2000



(1) Population urbaine; (2) Population rurale

Рис. 7. Доля рождений, зарегистрированных по совместному заявлению матери и отца, среди всех детей, рожденных вне зарегистрированного брака, по возрастным группам матерей в городском и сельском населении. Россия, 2000, в процентах

Fig. 7. Proportion de naissances, enregistrées par déclaration conjointe du père et de la mère, parmi l'ensemble des naissances hors mariage, selon l'âge de la mère, dans la population urbaine et rurale, en %, Russie, 2000



(1) Population urbaine; (2) Population rurale

Различия между городом и селом отражают, видимо, разные изменения в социальном контроле за поведением людей в городах и селах, равно как и различия в активности судебных органов и самих городских и сельских жителей по поводу установления отцовства. Вполне возможно, что среди жителей села происходит отход от прежнего, более жесткого отношения к вопросу о признании отцовства, в городах же получают большее социальное признание неоформленные союзы, в которых рождаются дети, регистрируемые по совместному заявлению родителей.

## Удел маргинальных групп или всеобщее явление?

Иногда все еще полагают, что внебрачные рождения — явление маргинальное, это результат либо неразумного поведения молодежи, либо осознанного решения “отчаявшейся” бездетной немолодой женщины родить ребенка “для себя”.

Если бы это предположение было верным, внебрачные рождения оказались бы, в основном, первыми по очередности у матери, а средняя очередность такого рождения была бы близка к 1, и, соответственно, существенно ниже средней очередности рождения в браке. На деле это не так, разница весьма невелика (табл. 1). Даже если исходить из более жесткого критерия для определения категории внебрачного рождения и ограничиться только теми из них, которые регистрируются по заявлению одной матери, то и тогда средняя очередность рождения оказывается весьма высокой, намного выше единицы, например, 1,48 в 1998 году.

Таблица 1. Средняя очередность рождения для женщин, состоящих и не состоящих в зарегистрированном браке. Россия, 1993-1998  
Tableau 1. Rang moyen des naissances pour des mères, mariées ou non mariées, Russie, 1993-1998

Год (1)	Все (2)	Женщины, состоящие в зарегистрированном браке (3)	Женщины, не состоящие в зарегистрированном браке (4)
1993	1,63	1,63	1,61
1994	1,60	1,61	1,56
1995	1,60	1,61	1,55
1996	1,60	1,61	1,57
1997	1,61	1,63	1,57
1998	1,61	1,63	1,55

(1) Année; (2) Ensemble des femmes; (3) Femmes, mariées; (4) Femmes, non mariées

Конечно, доля первенцев среди внебрачных детей несколько выше, чем среди рожденных в браке, но разница не так уж велика (табл. 2). При этом и доля третьих, и последующих детей среди детей, рожденных вне зарегистрированного брака, также несколько выше, чем доля детей тех же порядков среди родившихся в зарегистрированном браке. Это свидетельствует о том, что некоторые социальные, и, вероятно, этнодемографические группы по каким-то причинам не склонны регистрировать брак, но характеризуются не столь уж низкой рождаемостью. Сейчас каждый пятый ребенок второй очередности рождения у матери, каждый третий-четвертый среди третьих и последующих детей рождается вне зарегистрированного брака, и это никак нельзя объяснить только особыми проблемами каких-то отдельных демографических групп.

В 1998 году вне зарегистрированного брака родилось 27% всех детей, появившихся на свет в России. Но только среди вторых детей их было существенно меньше — около 20%. Среди третьих детей их было почти столько же, сколько в среднем для всех очередностей, а среди первенцев и среди четвертых и последующих детей — заметно больше. Примерно такой же была картина и для той части родившихся вне официального брака детей, которые были зарегистрированы по заявлению одной матери (см. табл. 3).

Судя по всему, рождение ребенка вне зарегистрированного брака, которое многим представляется довольно редким, вынужденным особыми обстоятельствами событием, давно уже вышло в России из разряда маргинальных явлений, получило широкое распространение. Его причины, а может быть, в еще большей

Таблица 2. Распределение родившихся в браке и вне брака по очередности рождения. Россия, 1998, в процентах  
 Tableau 2. Répartition des naissances dans le mariage et hors mariage selon le rang de naissance. Russie, 1998 (en %)

Дети (1)	Первые дети (2)	Вторые дети (3)	Третьи дети (4)	Четвертые дети (5)	Пятые и последующие дети (6)	Дети всех очередностей (7)
Все родившиеся (8)	58,8	29,4	7,7	2,4	1,8	100,0
Родившиеся в зарегистрированном браке (9)	56,3	32,2	7,6	2,2	1,7	100,0
Родившиеся вне зарегистрированного брака (10)	65,9	21,7	7,7	2,7	2,0	100,0
Зарегистрированные по заявлению одной матери (11)	71,9	17,3	6,4	2,4	2,0	100,0

(1) Enfants; (2) Premier enfant; (3) Deuxième enfant; (4) Troisième enfant; (5) Quatrième enfant; (6) Cinquième et suivant; (7) Tout rang; (8) Ensemble des naissances; (9) Naissances dans le mariage; (10) Naissances hors mariage; (11) Naissance déclarée par la mère seule

Таблица 3. Доля родившихся вне зарегистрированного брака среди всех родившихся по очередности рождения. Россия, 1998, в процентах  
 Tableau 3. Proportion de naissance hors mariage parmi l'ensemble des naissances, selon le rang de naissance. Russie, 1998 (en %)

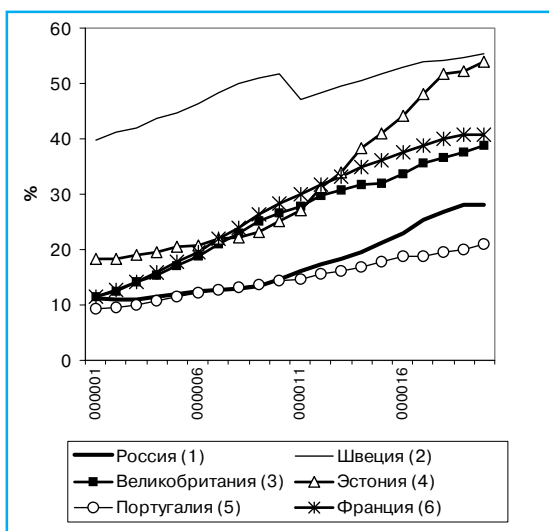
Дети (1)	Первые дети (2)	Вторые дети (3)	Третьи дети (4)	Четвертые дети (5)	Пятые и последующие дети (6)	Дети всех очередностей (7)
Родившиеся вне зарегистрированного брака среди всех родившихся (8)	30,1	19,9	27,1	30,7	30,1	27,0
Зарегистрированные по заявлению одной матери среди всех родившихся (9)	18,6	9,0	12,7	15,5	17,4	15,3

(1) Enfants; (2) Premier enfant; (3) Deuxième enfant; (4) Troisième enfant; (5) Quatrième enfant; (6) Cinquième et suivant; (7) Tout rang; (8) Nés hors mariage parmi l'ensemble des naissances; (9) Nés et déclarés par la mère seule, parmi l'ensemble des naissances

мере, последствия нуждаются в очень серьезном осмыслении, к которому, кажется, еще и не приступали.

Рисунок 8. Доля внебрачных рождений в общем числе рождений в некоторых европейских странах, в процентах. 1980-2000

Fig. 8. Proportion de naissances hors mariage parmi l'ensemble des naissances, dans quelques pays européens, en %. 1980-2000



(1) Russie; (2) Suède; (3) Grande-Bretagne; (4) Estonie; (5) Portugal; (6) France

### Только Россия или вся Европа?

В Южной Европе еще есть несколько стран, в которых сохраняется низкая доля внебрачных рождений (Греция — 4% в 1999 году, Хорватия — 8%, Италия и Македония — 9%). Но для современной Европы — это, скорее, исключение, чем правило. В большинстве стран эта доля выше 15%, во многих — выше 30, есть и такие, где выше 50%.

Хотя в некоторых европейских странах высокая доля внебрачных рождений наблюдается уже давно (например, в Швеции), для большинства стран, как и для России, это относительно новое явление. Как видно из рис. 8, еще в 1980 году такие разные страны, как Россия, Великобритания, Франция и Португалия, находились на одном, достаточно низком уровне внебрачной рождаемости — порядка 9-11%. За 20 лет показатель в них значительно вырос — во Франции, например, до 40%, хотя она и не достигла еще намного более высокого уровня, скажем, соседней с нами Эстонии.

Уровень внебрачной рождаемости повсеместно растет, и России, видимо, не суждено быть исключением из этого правила.

Сергей ЗАХАРОВ, Елена ИВАНОВА  
 Sergei Zakharov et Elena Ivanova

Редакция: Анатолий Вишневецкий (главный редактор), Ален Блюм, Юлия Флоринская



ЦЕНТР ДЕМОГРАФИИ И ЭКОЛОГИИ ЧЕЛОВЕКА  
 ИНСТИТУТА НАРОДНОХОЗЯЙСТВЕННОГО  
 ПРОГНОЗИРОВАНИЯ РАН  
 ПРИ ПОДДЕРЖКЕ «POPULATION ET SOCIÉTÉS». - БЮЛЛЕТЕНЯ  
 НАЦИОНАЛЬНОГО ИНСТИТУТА  
 ДЕМОГРАФИЧЕСКИХ ИССЛЕДОВАНИЙ. ФРАНЦИЯ

Свидетельство о регистрации в Роскомпечати 013123

117418, Москва, Нахимовский пр-т, 47. Тел. 332 43 14 Факс: (095) 718 97 71

Prix hors de Russie  
 Le numero: 10F  
 Abonnement annuel (6 numeros): 50F  
 Adresse pour l'abonnement:  
 I.N.E.D, 133, boulevard Davout  
 75980 Paris, Cedex 20, France



www.demoscope.ru  
 E-mail: jflorin@unix.ecfor.rssi.ru