



Миграция в Великобритании накануне миграционного кризиса в Европе

Над темой
номера работала



Людмила
КОЧЕТКОВА[1]

Часть 2

Основные страны эмиграции

Как в 1990-е, так и в 2000-е годы британские граждане направлялись главным образом в США, Старое Содружество и страны Западной Европы. Примечательно, что основные страны следования британцев являются, как и сама Великобритания, высокоразвитыми государствами и имеют с Великобританией тесные исторические, культурные, экономические и иные связи. За первое десятилетие XXI века отток британцев в большинство основных стран следования вырос, особенно в Испанию (в 2,6 раза). Однако в США и Германию за данный период выехало меньше британцев, чем в 1990-е годы (рис. 16).

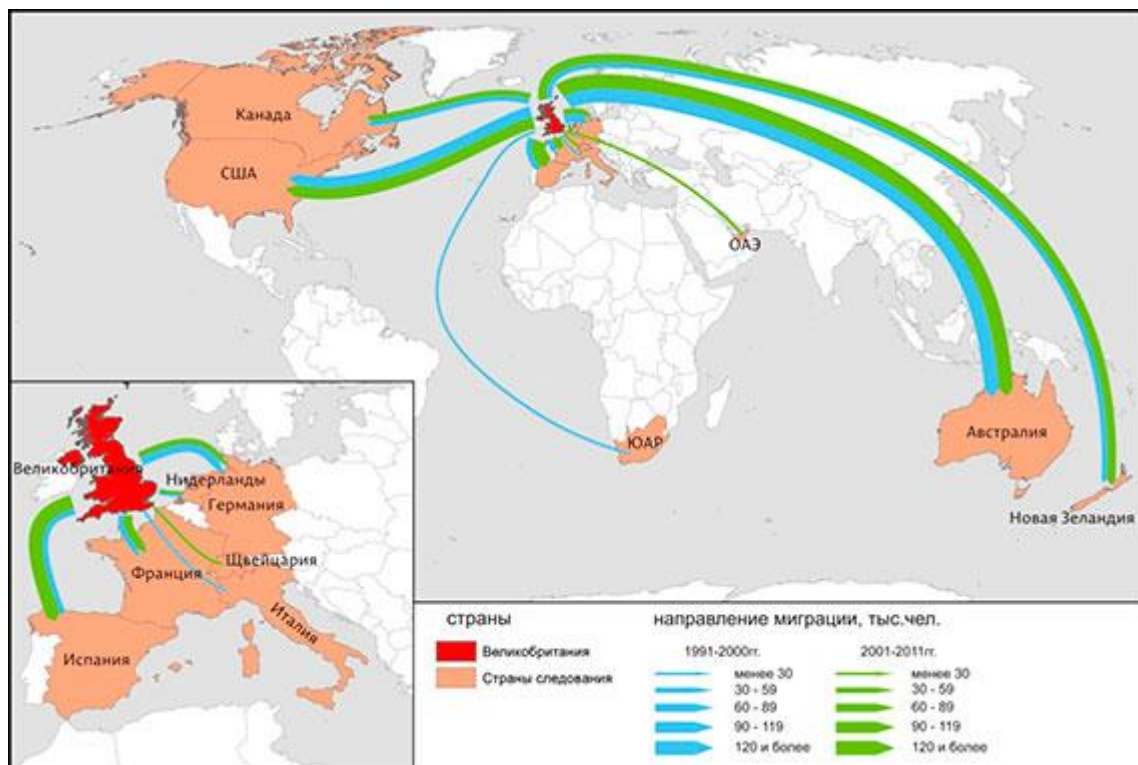


Рисунок 16. 10 основных стран следования британских граждан

Составлено по: Office for National Statistics, <http://www.ons.gov.uk>

Свидетельство
о регистрации СМИ
Эл № ФС77-39707
от 07.05.2010 г.
ISSN 1726-2887

Для цитирования: Кочеткова Л.Ю. Миграция в
Великобритании накануне миграционного кризиса в Европе.
Часть 2 // Демоскоп Weekly. 2017. № 747-748. URL:
<http://demoscope.ru/weekly/2017/0747/tema01.php>

Самой популярной страной следования британских граждан традиционно является Австралия. По данным австралийской переписи населения, в 2011 году там проживали 1,1 млн. уроженцев Великобритании (21% всех иммигрантов).

В Австралию переезжают в основном образованные, высококвалифицированные британцы с целью получения хорошо оплачиваемой работы. В свою очередь для этой страны Великобритания была и остается главным поставщиком квалифицированных кадров. В 2011 году 41% уроженцев Англии, проживавших в Австралии, работали управляющими или профессионалами, тогда как неквалифицированных рабочих среди них было только около 7%. Больше всего англичан было занято в сфере образования (14%), научной, профессиональной деятельности и технического обслуживания (9,5%), а также в обрабатывающей промышленности (9%)^[2].

В Австралии уровень безработицы среди уроженцев Англии и Шотландии ниже, чем у австралийцев и уроженцев многих других иностранных государств, а доходы англичан и шотландцев являются одними из самых высоких. Однако высокие доходы являются не единственным фактором отъезда британцев в Австралию. Их также привлекает мягкий климат этой страны и благоустроенность австралийских городов, занимающих огромные территории и имеющих очень низкую по сравнению с Великобританией плотность населения.

Немаловажное значение для британской эмиграции в Австралию имеет и исторический фактор – основную массу населения этой страны (около 80%) образуют потомки выходцев с Британских островов, которые говорят на английском языке и имеют во многом общую с британцами культуру. Британцы, уезжающие в Австралию, считают, что английские традиции здесь сохранились лучше, чем у них на родине.

США также притягивают высококвалифицированных британцев, прежде всего ученых, инженеров, программистов, финансистов, стремящихся к высоким доходам и профессиональной самореализации. Одним из главных пунктов их следования служит Нью-Йорк (экономическая и финансовая столица США). Другим привлекательным местом следования для британцев является штат Калифорния, прежде всего Лос-Анджелес и Сан-Франциско. Кроме доходов британских мигрантов привлекают в США образ жизни и ценности американского общества (индивидуализм, стремление быть успешным и т.д.).

В Испанию и Францию традиционно переезжают британские граждане пенсионного возраста, поскольку там более мягкий климат. Кроме того, Париж как глобальный город привлекает британцев, являющихся высококвалифицированными специалистами.

Списки основных стран следования иностранных граждан за оба десятилетия также во многом совпадают. Однако для них, в отличие от британцев, с 1991 по 2011 год важными местами назначения были азиатские страны. Как и в случае с иммиграцией, в последнее десятилетие среди 10 главных стран следования иностранцев появились Польша, Индия и Китай (рис. 17). В Польшу переезжают поляки, проработавшие определенный период на Британских островах. В Индию и Китай направляется большое число их граждан, получивших высшее образование в университетах Великобритании.

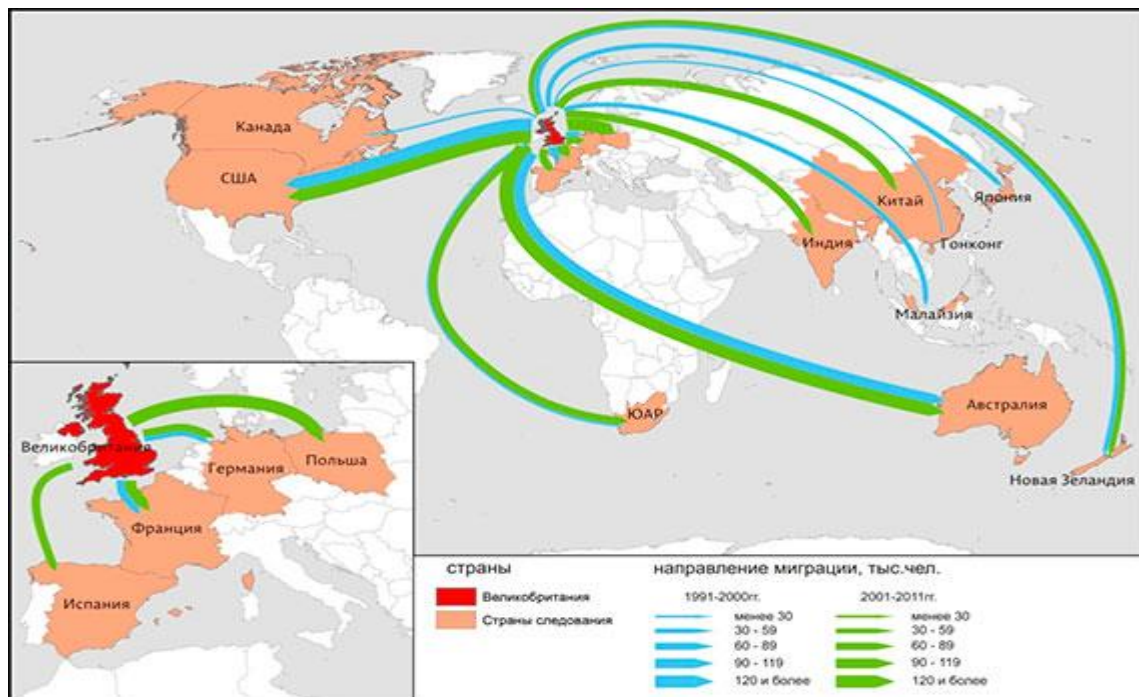


Рисунок 17. 10 основных стран эмиграции иностранных граждан из Великобритании

Составлено по: Office for National Statistics, <http://www.ons.gov.uk>

Таким образом, на протяжении всего периода наибольший обмен британскими гражданами был у Великобритании с Австралией, США, Германией, Францией и Испанией. Наибольший обмен иностранцами в 1990-е годы происходил у Великобритании с этими же странами (кроме Испании). Однако в 2000-е годы в миграционном обмене иностранными гражданами наряду с США и Австралией появились новые лидеры: Индия, Польша и Китай (табл. 4).

Таблица 4. Миграционный обмен населением между Великобританией и другими странами, тыс. человек

	Британские граждане		Иностранные граждане	
	1991-2000 годы	2001-2011 годы	1991-2000 годы	2001-2011 годы
1.	Австралия (348)	Австралия (532)	США (294)	Индия (576)
2.	США (270)	Испания (285)	Австралия (249)	Польша (500)
3.	Германия (263)	США (231)	Франция (183)	Австралия (430)
4.	Франция (125)	Франция (201)	Германия (138)	Китай (340)
5.	Испания (107)	Германия (153)	Новая Зеландия (119)	США (328)

Составлено по: Office for National Statistics, <http://www.ons.gov.uk>

В 1990-е годы средний коэффициент результативности миграционного обмена британскими гражданами с большинством главных стран следования был больше 1, что говорит о миграционной убыли. Наиболее интенсивным в 1990-е годы было обратное движение британцев в Австралию. Наибольшую склонность оседать на родине проявляли британцы, прибывавшие из ЮАР. В первое десятилетие XXI века обратное движение британцев в большинство главных стран следования существенно возросло (табл. 5).

Таблица 5. Средний коэффициент результативности миграционного обмена британскими и иностранными гражданами за 1991-2011 годы

Британские граждане			Иностранные граждане		
	1991-2000	2001-2011		1991-2000	2001-2011
Австралия	2,3	2,9	США	1	0,7
Испания	2,1	3,5	Австралия	0,7	0,9
Новая Зеландия	2,1	2,8	Франция	0,7	0,8
США	1,6	2,1	Германия	0,6	<0,5
Канада	1,5	2,1	Новая Зеландия	0,6	0,9
Нидерланды	1,4	1,5	ЮАР	0,5	<0,5
Франция	1,3	2,7	Индия	<0,4	<0,2
Германия	0,7	1	Пакистан	<0,5	<0,3
ЮАР	<0,6	<0,9	Польша	-	<0,5
ОАЭ	-	1,8	Китай	-	<0,3

Составлено по: Office for National Statistics, <http://www.ons.gov.uk>

Как в 1990-е годы, так и в первое десятилетие XXI века, средний коэффициент результативности миграционного обмена иностранными гражданами с большинством главных стран следования был менее 1, что свидетельствует о миграционном приросте. Наиболее интенсивным за оба десятилетия было обратное движение граждан США, Австралии и Франции; наибольшую склонность оседать в Великобритании проявляли граждане Индии и Пакистана.

Граждане Польши и Китая, прибывшие в Великобританию с 2001 по 2011 год, также были склонны оседать в стране. Однако в 2008 и 2009 годах коэффициент результативности миграционного обмена польскими гражданами был близок к единице (0,9 и 0,8), что было обусловлено спадом в британской экономике.

Традиционно наибольшая эмиграция из Великобритании наблюдается среди людей в возрасте от 25 до 44 лет, как среди мужчин, так и среди женщин (рис. 18). Это согласуется с главной причиной отъезда людей из страны – работой. В 2008 году наблюдался пик эмиграции людей в этой возрастной группе, что связывают с началом экономического кризиса в Великобритании. Следующей по численности является возрастная группа эмигрантов от 15 до 24 лет. Люди в возрасте от 15 до 44 лет до 2008 года составляли более 70% всех выбывших, с 2008 года – более 80%.

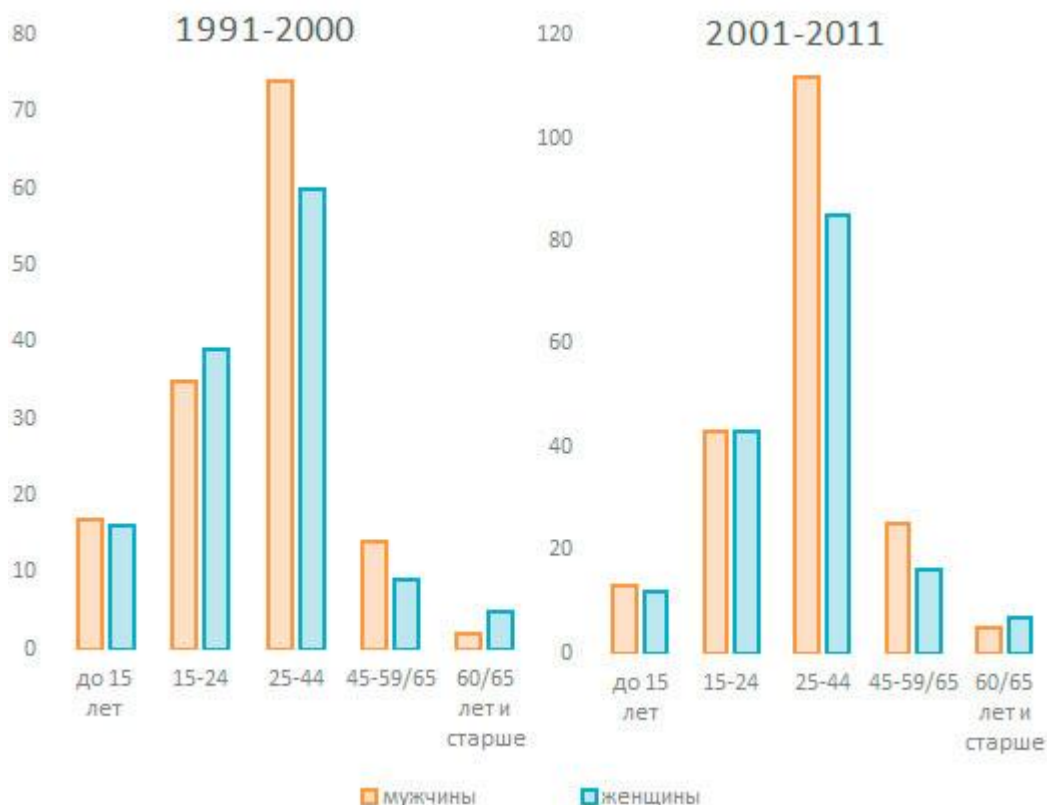


Рисунок 18. Половозрастная структура эмигрантов из Великобритании

Составлено по: Office for National Statistics, <http://www.ons.gov.uk>

С 1991 по 2011 год среди эмигрантов постоянно преобладали мужчины. Наиболее многочисленной за оба десятилетия была группа мужчин в возрасте от 25 до 44 лет. Как в 1990-е, так и в 2000-е годы среди пожилых людей женщин выезжало больше, чем мужчин, что во многом связано с более широким возрастным диапазоном этой группы, а также с большей численностью женщин в пожилом возрасте. Преобладание мужчин наблюдается и среди иммигрантов.

В 2011 году работа была главной причиной эмиграции как для мужчин, так и для женщин (68% и 47% соответственно), однако с целью воссоединения семей выехало больше женщин, чем мужчин, – 16% и 4% соответственно. По имеющимся данным за 2008-2011 годы, подобная ситуация наблюдалась ежегодно.

Наиболее высокий оборот международной миграции - в Лондоне

В 2011 году главным регионом выбытия был Лондон (30% выбывших). Следом по числу эмигрантов шел Юго-Восток (15% от общего числа). На остальные регионы страны приходилось менее 10% уезжающих (рис. 19). По сравнению с 1991 годом, к 2011 году доля выбывших сократилась в половине регионов страны. Наибольшее снижение наблюдалось в Шотландии и на Юго-Западе (-2,5%), наибольшее увеличение – в Восточном Мидленде (+2,5%).

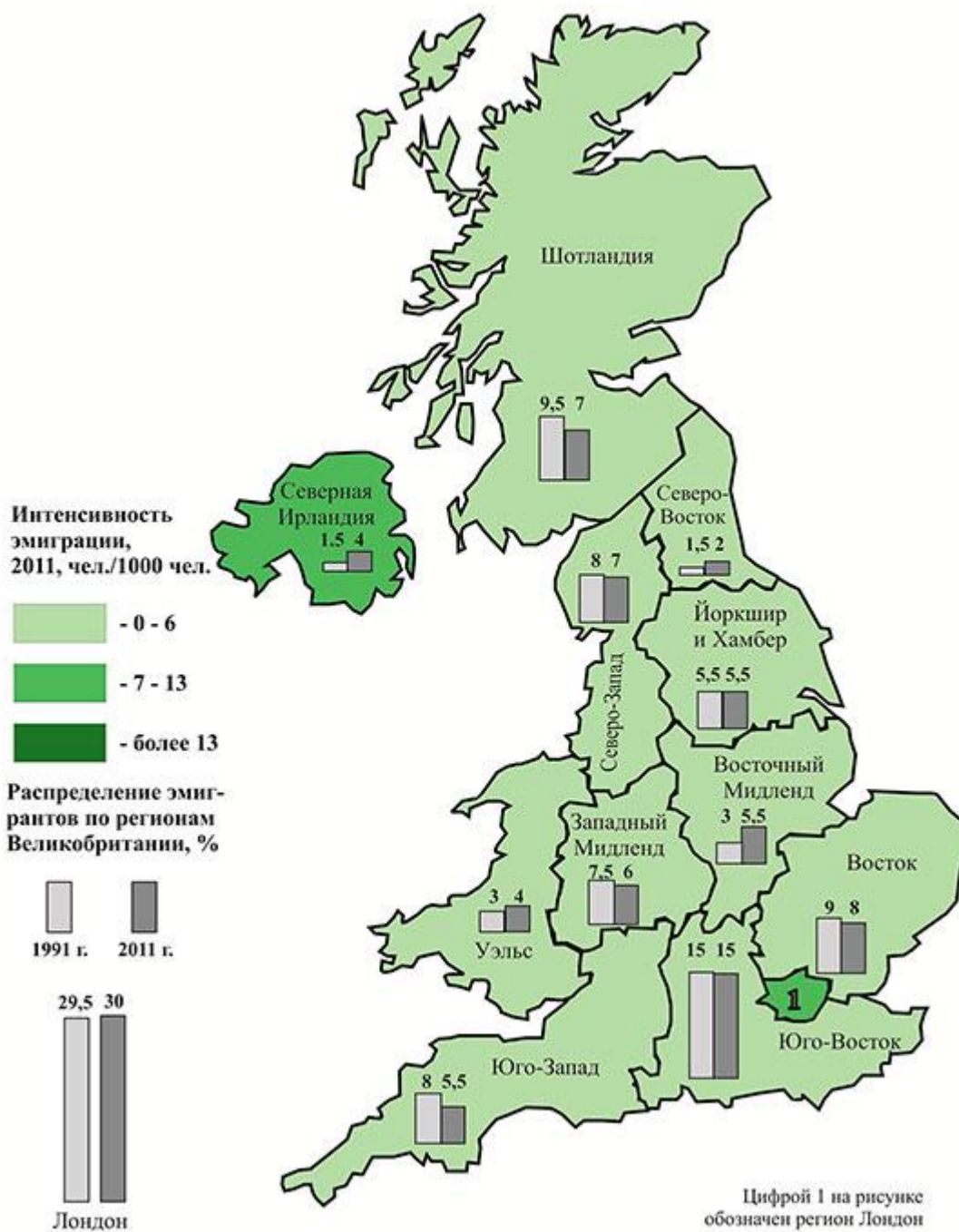


Рисунок 19. Регионы выезда эмигрантов из Великобритании в 1991 и 2011 годах

Составлено по: Office for National Statistics, <http://www.ons.gov.uk>

Свидетельство
о регистрации СМИ
Эл № ФС77-39707
от 07.05.2010 г.
ISSN 1726-2887

Для цитирования: Кочеткова Л.Ю. Миграция в Великобритании накануне миграционного кризиса в Европе. Часть 2 // Демоскоп Weekly. 2017. № 747-748. URL: <http://demoscope.ru/weekly/2017/0747/tema01.php>

С 1991 по 2011 годы интенсивность эмиграции в целом по стране выросла незначительно (с 5‰ до 6‰). Как в начале, так и в конце периода наибольший показатель наблюдался в столичном регионе (12 и 13‰ соответственно). В целом коэффициент интенсивности по выбытию в регионах был значительно ниже, чем коэффициент интенсивности по прибытию.

В 1991 году высокий коэффициент миграционного оборота наблюдался в Лондоне, средний – на Юго-Востоке, низкий – во всех других регионах страны. К 2011 году этот показатель вырос повсеместно, особенно на Северо-Востоке (в три раза), Северо-Западе и Северной Ирландии (в два раза). К концу рассматриваемого периода высокий коэффициент миграционного оборота по-прежнему был только в столичном регионе (рис. 20).

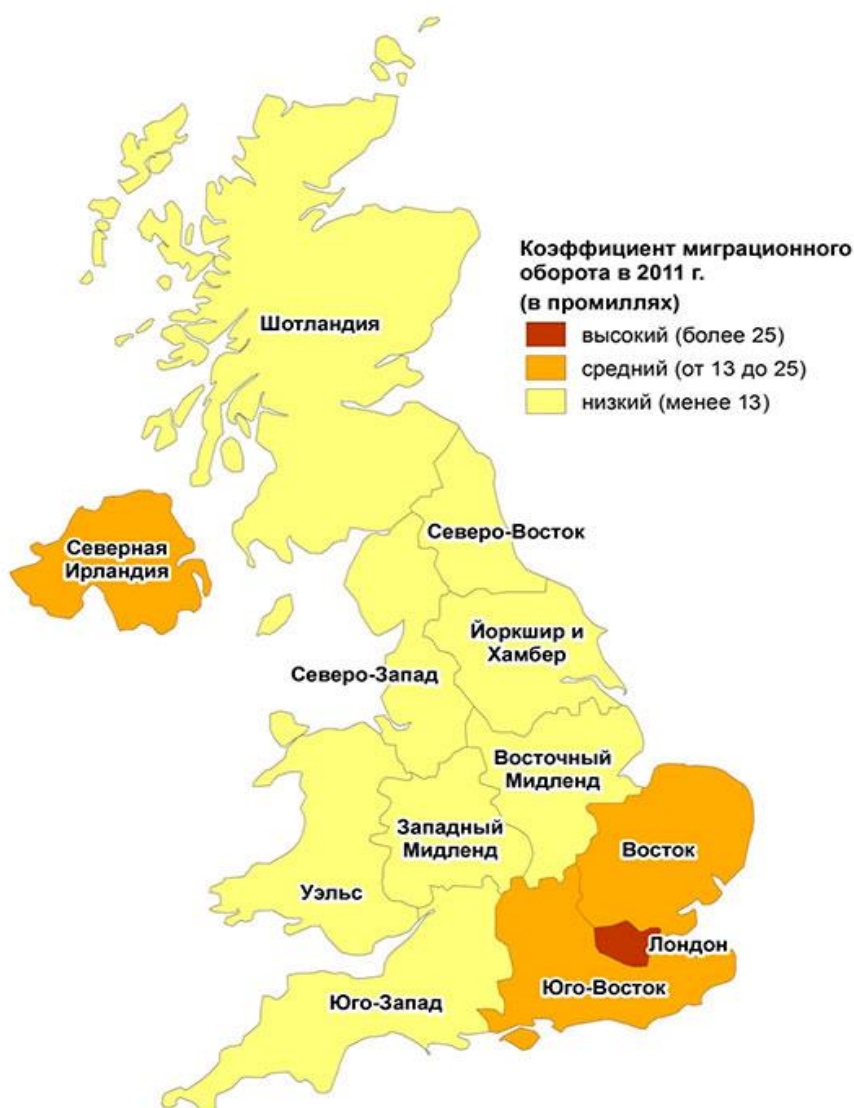


Рисунок 20. Коэффициент миграционного оборота (международная миграция) в Великобритании в 2011 году, ‰

Составлено по: Office for National Statistics, <http://www.ons.gov.uk>

С 1991 по 2011 год сальдо международной миграции обычно оказывало положительное влияние на численность населения всех регионов. В 1991 году наибольший коэффициент интенсивности сальдо международной миграции был зафиксирован в Лондоне (4,69‰), за которым с большим отставанием следовал Юго-Восток (1,31‰). В 2011 году наибольший коэффициент интенсивности сальдо миграции по-прежнему наблюдался в Лондоне (6,70‰), однако вторую позицию занимал не Юго-Восток, а Северо-Восток (6,16‰). По сравнению с началом периода, данный показатель к 2011 году вырос во всех регионах страны, кроме Уэльса и Северной Ирландии (рис. 21).

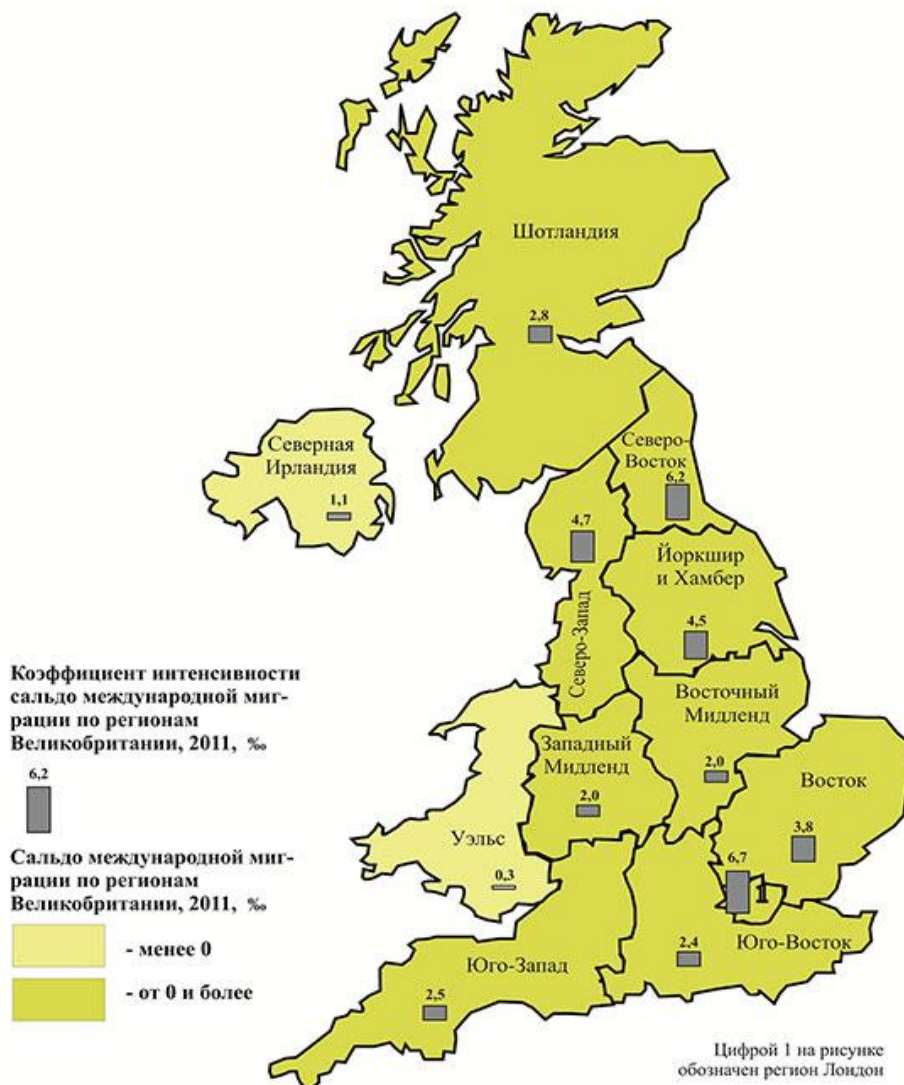


Рисунок 21. Коэффициент интенсивности сальдо международной миграции в Великобритании в 2011 году

Составлено по: Office for National Statistics, <http://www.ons.gov.uk>

Свидетельство
о регистрации СМИ
Эл № ФС77-39707
от 07.05.2010 г.
ISSN 1726-2887

Для цитирования: Кочеткова Л.Ю. Миграция в Великобритании накануне миграционного кризиса в Европе. Часть 2 // Демоскоп Weekly. 2017. № 747-748. URL: <http://demoscope.ru/weekly/2017/0747/tema01.php>

Средний коэффициент сальдо международной миграции за 2007-2011 годы, равный или превышающий 5‰, наблюдался только в Лондоне, Йоркшире и Хамбере и на Северо-Востоке. Это означает, что только в этих регионах приток международных мигрантов оказывал существенное влияние на численность населения.

Внутренняя миграция на Юге страны интенсивнее, чем на Севере

Перемещения населения между регионами Великобритании вызывают исследовательский интерес, так как являются важным фактором демографических изменений. Кроме того, изучение внутренних перемещений проливает свет на социальные, экономические, экологические и другие характеристики мест выхода и следования.

Показатель интенсивности прибытия может говорить о миграционной привлекательности регионов. В 2011 году высокий коэффициент интенсивности по прибытию наблюдался в Восточном Мидленде, а также в регионах Южной Англии (рис. 22а). Максимальный показатель был зафиксирован в Юго-Восточной и Юго-Западной Англии (26‰), куда направляются разные категории граждан: студенты, трудовые (прежде всего высококвалифицированные) мигранты, состоятельные пенсионеры. К концу рассматриваемого периода данный показатель во всех регионах изменился несущественно. Наибольшее увеличение произошло в Восточном Мидленде и Лондоне (+3 промм. пункта), тогда как Шотландия и Северная Ирландия стали менее привлекательными для внутренних мигрантов (-3 промм. пункта и - 1 промм. пункт соответственно).

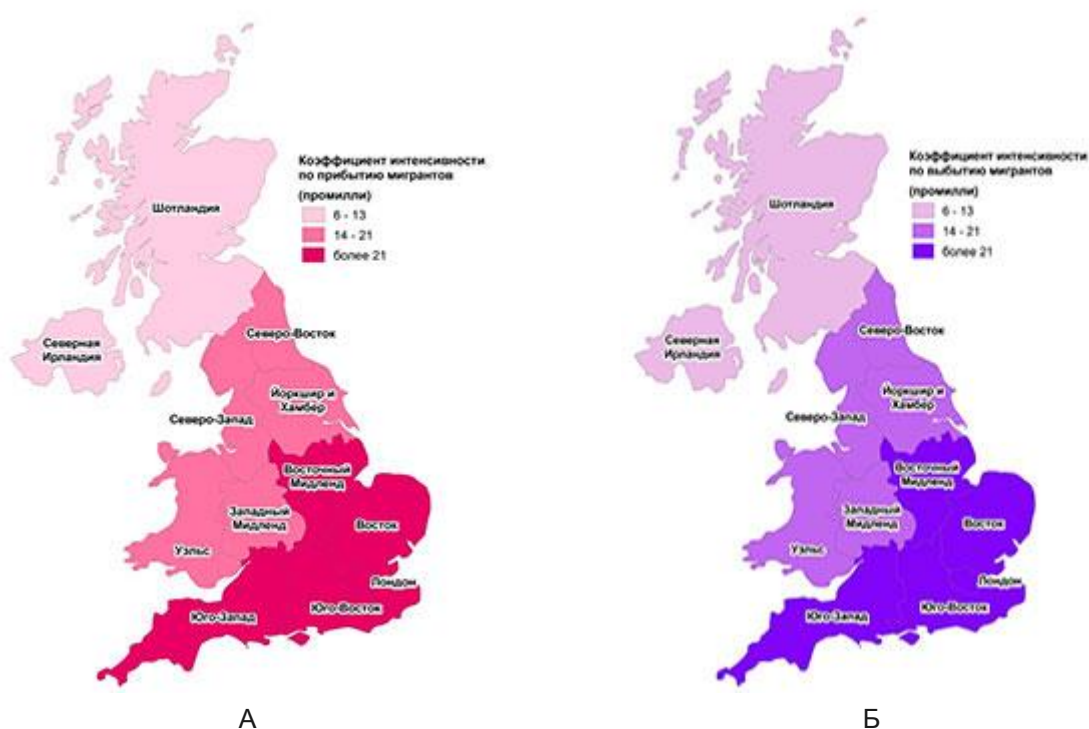


Рисунок 22. Коэффициенты интенсивности по прибытию и выбытию внутренних мигрантов в Великобритании в 2011 году, ‰

Составлено по: Office for National Statistics, <http://www.ons.gov.uk>

Показатель интенсивности выбытия может говорить о степени мобильности жителей отдающего региона. Высокая интенсивность выбытия в 2011 году наблюдалась в Восточном Мидленде и регионах Южной Англии (рис. 22б). Максимальный показатель был зарегистрирован в Лондоне (29%). Из Лондона в поисках более размеренного образа жизни и благоприятной экологической обстановки массово выезжают семьи, имеющие маленьких детей, высококвалифицированные специалисты, добившиеся успеха в карьере и получившие опыт работы, этнические британцы, не желающие жить в окружении иммигрантов. Кроме того, столичный регион является главным местом следования международных мигрантов, которые сотнями тысяч ежегодно приезжают в Великобританию. Однако, как отмечает Т. Biswas[3], прибыв в Лондон, многие из них затем переезжают в другие регионы страны. Из этого следует, что на масштабы внутренней миграции из Лондона косвенное влияние оказывает приток международных мигрантов.

С 1991 по 2011 год коэффициент интенсивности по выбытию во всех регионах страны изменился незначительно. Наибольшее увеличение данного показателя произошло в Восточном Мидленде (+4 промм. пункта), тогда как в Лондоне и Шотландии он снизился (на 1 промм. пункт).

Таким образом, высокий коэффициент миграционного оборота в 2011 году наблюдался в Восточном Мидленде и регионах Южной Англии, низкий – в Шотландии и Северной Ирландии. По сравнению с 1991 годом данный показатель вырос во всех регионах, кроме Шотландии и Северной Ирландии. Существенное увеличение произошло только в Центральной Англии (на 5 промм. пунктов), а также в Йоркшире и Хамбере (6 промм. пунктов).

Как перераспределяется население по территории страны

Сальдо внутренней миграции во всех регионах, кроме Северной Ирландии, было достаточно постоянным (рис. 23). В Южной Англии (кроме Лондона), в Восточном Мидленде, Уэльсе и Шотландии миграционный обмен приводил к положительному сальдо ежегодно или большинство лет, тогда как в остальных регионах, как правило, отмечалась миграционная убыль. Таким образом, в стране наблюдается примерно одинаковое число регионов с положительным и отрицательным сальдо межрегиональной миграции.



Рисунок 23. Сальдо межрегиональной миграции в Великобритании в 2011 году, тыс. человек

Составлено по: Office for National Statistics, <http://www.ons.gov.uk>

Примечательно, что регионы с отрицательным сальдо внутренней миграции являются в социально-экономическом отношении менее благополучными, чем регионы с миграционным приростом. Уровень безработицы здесь выше среднего по стране, тогда как в регионах с положительным сальдо миграции ситуация обратная (за исключением Уэльса). Также в регионах с отрицательным сальдо миграции средняя недельная зарплата ниже, чем в остальных регионах. Исключение

составляет только столичный регион, где зарплаты являются максимальными в стране, намного превосходя аналогичный показатель в других регионах. Лондон – «эскалаторный» регион, как прекрасно показал А. J. Fielding[4] – сюда приезжают амбициозные молодые люди, используют «эскалатор» возможностей и после этого покидают его. Также Лондон покидают для проживания в пригородах, где по многим параметрам лучше качество жизни.

Положительное сальдо миграции, часто наблюдаемое в Шотландии с 1991 по 2011 год, говорит о новой тенденции. Она связана с улучшением экономической ситуации в этой исторической провинции. Здесь созданы политические условия, поддерживающие предпринимательскую деятельность. Помимо традиционных отраслей промышленности (бумажное производство, судостроение, легкая промышленность, рыболовство) в Шотландии развиваются высокие технологии (главным образом в Эдинбурге и Глазго). В Среднюю Шотландию поступает иностранный капитал, благодаря которому были созданы многочисленные мелкие иностранные фирмы по производству электроники, что способствовало экономическому росту Шотландии.

В ее северо-восточной части активно ведется добыча нефти и действуют крупные НПЗ. Главным организующим центром нефтепромыслов служит Абердин, который одновременно является культурным и финансовым центром, а также важным рыболовным портом. Все это привлекает в Шотландию людей, ищущих хорошо оплачиваемую работу.

В эту историческую провинцию также направляются люди, стремящиеся к размеренному образу жизни. Их местом следования обычно являются сельские районы западной Шотландии. Мигрантов из Англии привлекает также лучшая система здравоохранения и высшего образования Шотландии – и то, и другое является там бесплатным. Среди мигрантов, следующих в Шотландию, немало ее уроженцев, ранее проживавших в Лондоне и других крупных городах Англии.

Непостоянство сальдо межрегиональной миграции, наблюдавшееся в Северной Ирландии с 1991 по 2011 год, было характерно для этого региона и раньше, что связано с существующей здесь экономической и политической нестабильностью. Северная Ирландия – один из беднейших регионов страны. Средняя недельная зарплата здесь самая низкая после Уэльса и Северо-Востока. В этом регионе очень мала база обрабатывающей промышленности и невелики перспективы увеличения рабочих мест. Все вышеназванное заставляет ее жителей уезжать в другие части страны, где существует потребность в рабочей силе. Кроме того, большие масштабы имеет учебная миграция из Северной Ирландии. Как отмечает В. Walter[5], 40% абитуриентов поступают в учебные заведения других исторических провинций страны.

По размеру сальдо внутренней миграции мы выделили три группы регионов: регионы с малым (до 10 тыс. человек), средним (10-20 тыс.) и большим (более 20 тыс.) сальдо миграции (рис. 23). Как и в 1991 году, в 2011 году в большинстве регионов размеры миграционного сальдо были малыми и за это время существенно не изменились. Только в Восточной и Юго-Восточной Англии сальдо миграции выросло, а на Юго-Западе – сократилось, так что данные регионы перешли в соседние группы.

Миграционный прирост в Восточной, Юго-Восточной и Юго-Западной Англии, который значительно превышает положительное сальдо других регионов, во многом объясняется тем, что эти регионы характеризуются наиболее благополучной экономической ситуацией. Их процветание обусловлено соседством с Лондоном, доминирующим в британской экономике.

Уже в первые послевоенные годы гипертрофированный рост Лондона потребовал от правительства проведения политики его децентрализации. Одной из мер этой политики было развитие «контрмагнитов» Лондона, которыми были выбраны в большинстве своем города Юго-Востока (Брайтон, Оксфорд, Рединг и др.), а также некоторые города Восточной и Юго-Западной Англии.

Благодаря выводу промышленности и населения из Лондона в соседние южные регионы, в них стали быстро развиваться новые и новейшие отрасли промышленности при сохранении старых. Такие города Юго-Восточной Англии, как Брайтон, Оксфорд, Реддинг и Саутенд в результате децентрализации Лондона стали мощными финансовыми центрами, а Саутгемптон из небольшого порта превратился в крупный портово-промышленный комплекс. Близость к столице, хорошие коммуникации, привлекательная природа и создание в Кембридже на базе университета крупного научно-технического парка способствовали открытию в Восточной Англии многочисленных фирм высоких технологий. На Юго-Западе наиболее промышленно развита его северо-восточная часть благодаря ее близости к Лондону. Кроме того, морское побережье Юго-Запада с его курортами и небольшими городками притягивает состоятельных пенсионеров, приезжающих со всей страны. Это способствует развитию в регионе сферы услуг.

В большинстве регионов Великобритании средний коэффициент интенсивности сальдо межрегиональной миграции за 2007-2011 годы был низким (табл. 6). В эту группу входят регионы Центральной и Северной Англии, а также национальные окраины. В регионах Южной Англии интенсивность межрегиональной миграции была средней или высокой. Высокий отрицательный коэффициент сальдо миграции наблюдался в Лондоне, высокий положительный – в Юго-Западной Англии.

Таблица 6. Группировка регионов Великобритании с учетом миграционного прироста (убыли) и интенсивности сальдо межрегиональной миграции за 2007-2011 годы

Результат миграции	Миграционный прирост	Миграционная убыль
Интенсивность миграции		
Низкая (от 0,3 до 1,9‰)	Уэльс, Шотландия, Северная Ирландия, Восточный Мидленд	Северо-Восток, Северо-Запад, Йоркшир и Хамбер, Западный Мидленд
Средняя (от 2 до 3,6‰)	Юго-Восток, Восток	-
Высокая (более 3,6‰)	Юго-Запад	Лондон

Составлено по: Office for National Statistics, <http://www.ons.gov.uk>

Средний коэффициент сальдо межрегиональной миграции за 2007-2011 годы, равный или превышающий 5‰, наблюдался только в Лондоне. Это означает, что существенное влияние на численность населения межрегиональная миграция оказывала только в столичном регионе.

С 2002 по 2011 год списки районов местного управления, характеризующихся наибольшим числом прибывших и выбывших, были почти неизменными. Они ежегодно включали Бирмингем (Западный Мидленд), Манчестер (Северо-Запад), Лидс (Йоркшир и Хамбер), Бристоль (Юго-Запад), а также лондонские районы Уондсуорт и Ламбет. В списки лидеров по масштабам внутренней миграции никогда не попадали районы Северо-Востока, Юго-Востока, Востока, Уэльса и Северной Ирландии.

Неизменными лидерами по числу прибывших и выбывших были Бирмингем, Лидс и Манчестер. Показательно, что эти города являются культурными и финансовыми центрами своих регионов. В них сконцентрированы крупные промышленные предприятия различной специализации. Кроме того, они имеют крупные университеты с большим числом студентов. Обучение в университетах Бирмингема, Манчестера и Лидса объясняет высокий процент молодых людей среди прибывающих и выбывающих из этих районов. По данным Департамента государственной статистики Великобритании, в 2011 году примерно 46% прибывших и 37% выбывших в этих районах были в возрасте от 16 до 24 лет.

Каждый регион Великобритании имеет различную привлекательность для мигрантов из других регионов страны. Мы разработали рейтинг главных регионов следования для мигрантов (рис. 24).

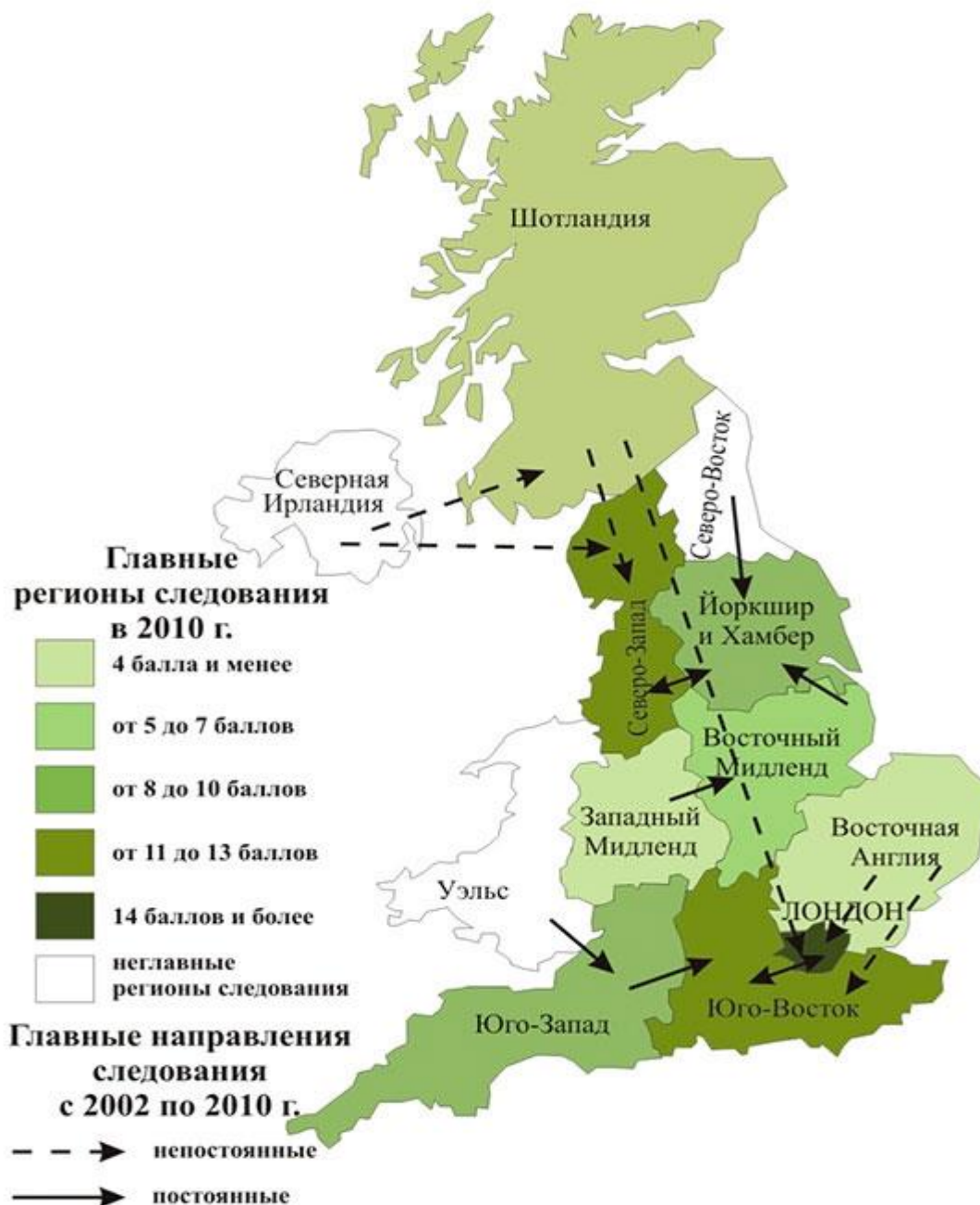


Рисунок 24. Миграционные связи между регионами Великобритании, 2002-2010 годы

Составлено по: Office for National Statistics, <http://www.ons.gov.uk>

Свидетельство
о регистрации СМИ
Эл № ФС77-39707
от 07.05.2010 г.
ISSN 1726-2887

Для цитирования: Кочеткова Л.Ю. Миграция в Великобритании накануне миграционного кризиса в Европе. Часть 2 // Демоскоп Weekly. 2017. № 747-748. URL: <http://demoscope.ru/weekly/2017/0747/tema01.php>

В этом рейтинге первое место занял Лондон, который является важным местом следования для мигрантов из большинства других регионов страны. Второе место разделили между собой Северо-Запад и Юго-Восток. При этом для них характерна специфика межрегиональных миграционных связей: Северо-Запад притягивает большинство мигрантов из соседнего Йоркшира и Хамбера, а также многих жителей национальных окраин, тогда как Юго-Восток привлекателен в первую очередь для соседних Юго-Запада, Лондона и Востока.

Йоркшир и Хамбер вместе с Юго-Западом занимают третье место в рейтинге. Йоркшир и Хамбер является главным местом следования для жителей соседних регионов. Юго-Запад весьма привлекателен для мигрантов из соседних регионов и в меньшей степени для жителей Лондона. В 2002 году ситуация была схожей.

По имеющимся данным (за 2002-2010 годы), почти для каждого региона главный регион следования был неизменным (рис. 23). Только у Восточной Англии, Шотландии и Северной Ирландии за этот период было два главных региона следования мигрантов, которые чередовались между собой. Более того, существует две пары регионов, а именно Северо-Запад – Йоркшир и Хамбер, а также Юго-Восток – Лондон, которые отдают друг другу наибольшее число внутренних мигрантов. Это говорит о тесной миграционной связи между этими парами регионов.

Традиционно жители Южной Англии мигрировали между регионами Юга. Однако, в стране в первое десятилетие XXI в. появилась новая тенденция внутренней миграции. По мнению Т. Biswas [6], из-за конкуренции с иммигрантами на рынке труда (в основном низкоквалифицированными), а также из-за более высокой стоимости жизни в Южной Англии, местные работники все чаще переезжают в другие регионы страны. В этом проявляется косвенное влияние иммиграции на тенденции передвижений внутри Великобритании.

Таким образом, характеристики внутренней миграции в Великобритании с 1991 по 2011 год отличались постоянством. В каждом регионе наблюдались стабильные коэффициенты интенсивности выбытия, прибытия и сальдо миграции.

В регионах Северной Англии, в Западном Мидленде и Лондоне наблюдалась миграционная убыль, в Северной Ирландии миграционное сальдо было непостоянным, в остальных регионах регистрировалось положительное сальдо миграции. В большинстве регионов интенсивность сальдо межрегиональных передвижений была низкой. Существенное влияние на численность населения межрегиональная миграция оказывала только в столичном регионе.

Почти каждый регион Великобритании имеет свой приоритетный регион следования мигрантов, что говорит об устойчивости межрегиональных миграционных связей. На наш взгляд, постоянство характеристик внутренней миграции в Великобритании отражает стабильность в социально-экономической сфере страны.

Новой тенденцией является положительное сальдо межрегиональной миграции в Шотландии, что объясняется эффективностью региональной политики, направленной на улучшение социально-экономической ситуации в этой исторической провинции. Другие новые тенденции внутренней миграции возникли под влиянием притока в страну иммигрантов, которые создают конкуренцию местным работникам на рынке труда, а также меняют образ жизни и имидж районов своего проживания.

Заключение

Великобритания – одна из самых высокоразвитых стран мира с очень высоким уровнем жизни населения. Она характеризуется высокими зарплатами, хорошо развитым рынком жилья и является одним из мировых лидеров по качеству медицинского обслуживания. Великобритания признана

одним из важнейших центров развития науки и научных исследований, а британские университеты занимают ведущие позиции в академических рейтингах мира. Все вышеназванное привлекает в эту страну иммигрантов разных категорий: трудовых мигрантов, международных студентов, беженцев.

В свою очередь в Великобритании в результате экономического роста наблюдается дефицит трудовых ресурсов, что заставляет британское правительство принимать иностранных работников. В 2016 году 11% рабочей силы на британском рынке труда были представлены иностранными гражданами. В стране имеются вакантные рабочие места как в сфере низкоквалифицированного, так и в сфере высококвалифицированного труда, что создает стимулы для иммиграции иностранцев разного профессионального уровня. В 2016 году двумя наиболее крупными профессиональными группами среди иммигрантов в Великобритании были именно низкоквалифицированные и высококвалифицированные работники (669 тыс. и 658 тыс. человек соответственно)[7].

Однако Великобритания проводит жесткую иммиграционную политику, открывая свои границы только тем, кто может принести пользу ее экономике. Страна предъявляет высокие требования к потенциальным трудовым мигрантам из стран, не входящих в ЕС, отбирая только хорошо образованных и состоятельных людей с высоким уровнем владения английским языком. После выхода из ЕС британское правительство собирается ужесточить условия въезда и для граждан европейских стран – планируется выдавать разрешения на квалифицированную работу, если зарплата будет составлять минимум 20800 фунтов в год[8]. Нужно учесть тот факт, что после решения о выходе из Евросоюза прошло больше года, однако стратегия существования вне ЕС и соответствующие документы британским правительством до сих пор не разработаны. Поэтому нельзя с уверенностью сказать, какой будет иммиграционная политика Великобритании в отношении граждан стран ЕС.

Кроме того, британское правительство нацелено на повышение образовательного уровня самих британцев, чтобы они занимали как можно больше рабочих мест, на которые могут претендовать высококвалифицированные иммигранты.

Постиндустриальная структура британской экономики обусловила качественные изменения факторов как внутренней, так и внешней миграции. При этом на макроуровне проявляются миграционные тенденции, характерные как для индустриального, так и постиндустриального общества. К тенденциям индустриального общества относится трудовая миграция, вызванная высокой безработицей и низкими доходами в месте выезда. К постиндустриальным тенденциям относится инвестиционная, учебная миграция, миграция высококвалифицированной рабочей силы с целью повышения доходов и карьерного роста, выбор комфортного места жительства. Одним из важнейших факторов международной миграции для Великобритании остается исторический фактор, однако сила его воздействия регулируется иммиграционной политикой страны.

С 1991 по 2011 год в Великобритании произошли существенные изменения тенденций международной миграции. Масштабы международных передвижений за данный период выросли в 1,5 раза, сальдо миграции – в пять раз. В первом десятилетии XXI в. среди стран Европы Великобритания была одним из лидеров по данным показателям.

Увеличение масштабов международных передвижений, а также сальдо международной миграции происходило и после 2011 года. В результате этого в 2015 году Великобритания заняла второе место в Европе по масштабам иммиграции, третье место по размерам эмиграции и второе место по размеру положительного сальдо международной миграции[9]. Британцы, поддержавшие Брексит, ожидают, что он приведет к кардинальному сокращению иммиграции из стран Восточной Европы, однако пока приток международных мигрантов из этих стран не уменьшается. Более того, среди британцев существует мнение, что сокращение миграционного притока из стран ЕС повлечет увеличение притока из других иностранных государств, чтобы компенсировать дефицит рабочей силы[10].

Кроме количественных изменений, за 1991-2011 годы произошли и качественные. Например, в первое десятилетие XXI века расширилась география иностранной миграции. К выходцам из США, стран Старого Содружества и Западной Европы добавились мигранты из Азии и Восточной Европы. В миграционном обмене иностранными гражданами наряду с США и Австралией появились новые лидеры: Индия, Польша и Китай. В 2015 году в Великобритании поляки и индийцы были самыми многочисленными группами иностранных граждан (853 тыс. человек и 793 тыс. соответственно). Кроме того, в том же 2015 году в Великобританию въехало рекордное число китайцев – 89,6 тыс. человек^[11].

За рассмотренный период в международных передвижениях стало участвовать больше студентов и трудовых мигрантов, тогда как доля детей и неработающего взрослого населения сократилась. Изменилась также главная причина иммиграции иностранных граждан – с 2008 года в их притоке преобладали не трудовые мигранты, а международные студенты. После 2011 года масштабы трудовой и образовательной иммиграции продолжали расти, причем на первый план снова вышел приток рабочей силы. Это связано с восстановлением британской экономики после экономического кризиса 2008-2010 годов.

Все чаще иммиграция в Великобританию совершается на короткий срок (1-2 года), что согласуется с основными причинами приезда в страну. Поэтому традиционное понимание миграции как процесса, совершающегося один раз на всю жизнь, утрачивает свою актуальность в современном мире.

В отличие от международных передвижений многие характеристики внутренней миграции в Великобритании за рассматриваемый период отличались постоянством, что отражает стабильность в социально-экономической сфере страны. Новой тенденцией является приток внутренних мигрантов в Шотландию, что объясняется эффективностью региональной политики, направленной на улучшение социально-экономической ситуации в этой исторической провинции. Другие новые тенденции внутренней миграции возникли под влиянием притока в страну иммигрантов, которые создают конкуренцию местным работникам на рынке труда, а также меняют образ жизни и имидж районов своего проживания.

В целом за рассмотренный период произошли существенные изменения международных передвижений и гораздо в меньшей степени изменились характеристики внутренней миграции.

[1] Кочеткова Людмила Юрьевна - старший преподаватель кафедры английского языка и межкультурной коммуникации, Пермский государственный национальный исследовательский университет

[2] The People of Australia. Statistics from the 2011 Census. Department of Immigration and Border Protection. 2014. 78 p.

[3] Biswas T. Inter-regional Migration: The UK experience / T. Biswas, J. McHardy, M.A. Nolan. Sheffield, 2009. URL: <http://eprints.whiterose.ac.uk/9977/> (дата обращения: 16.04.2014).

[4] Fielding A.J. (1992) Migration and Social Mobility: South East England as an Escalator Region // *Regional Studies*, 26: 1-15.

[5] Walter B. From “flood” to “trickle”: Irish migration to Britain 1987-2006 / B. Walter // *Irish Geography*, 2008. No. 41:2. P. 181-194.

[6] Biswas T. Inter-regional Migration: The UK experience / T. Biswas, J. McHardy, M.A. Nolan. Sheffield, 2009. URL: <http://eprints.whiterose.ac.uk/9977/> (дата обращения: 16.04.2014).

[7] <http://www.gbimmigration.co.uk> Дата обращения: 06.09.2017

- [8] Coleman D. A Demographic Rationale for Brexit // Population and Development Review 2016 №42 (4), p. 681-692
- [9] По данным Евростата, <http://epp.eurostat.ec.europa.eu>
- [10] Coleman D. A Demographic Rationale for Brexit // Population and Development Review 2016 №42 (4), p. 681-692
- [11] <http://www.bbc.com>