ДЕМОСКОП Weekly

№ 745 - 746
23 октября - 5 ноября 2017

Миграция в Великобритании накануне миграционного кризиса в Европе

Часть 1

Над темой номера работала

Людмила *КОЧЕТКОВА*[1]

Расширение ЕС и увеличение иммиграции в Великобританию

Великобритания имеет многолетний опыт приема международных мигрантов. Начиная со второй половины XX века в эту страну ежегодно переезжают сотни тысяч иностранцев. По данным Европейского института статистики, в 2011 году Великобритания заняла первое место среди стран Европы по масштабам иммиграции и третье место по размеру механического прироста населения.

С 1991 по 2011 год масштабы иммиграции в Великобритании существенно выросли – в 1,7 раза (рис. 1). Если в начале 1990-х годов в страну прибывало около 300 тыс. человек, то к концу рассматриваемого периода – почти 600 тыс. человек.

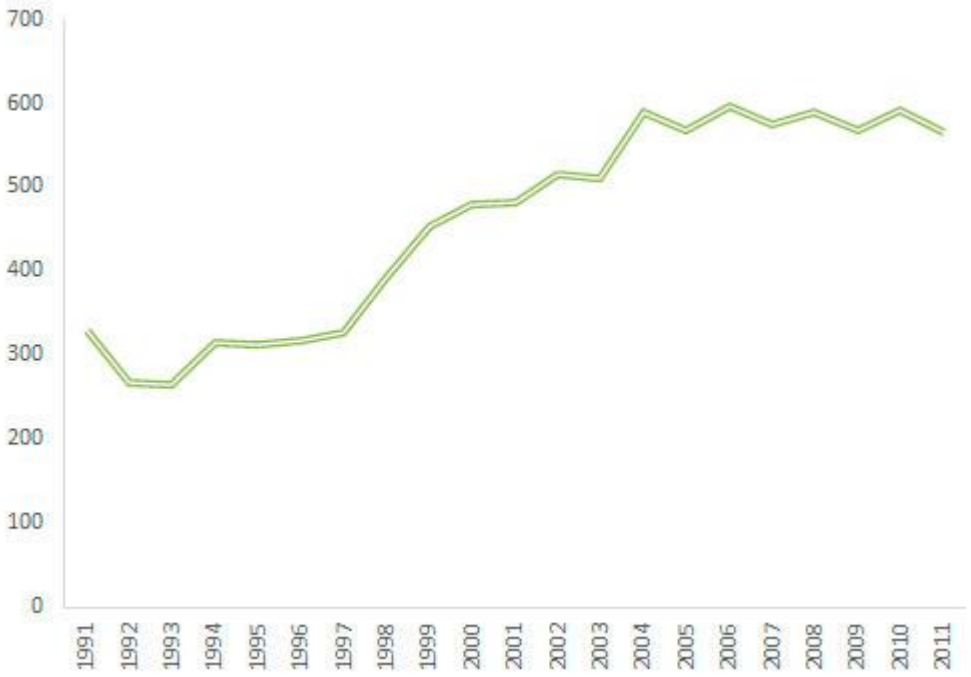

Рисунок 1. Иммиграция в Великобританию, 1991-2011 годы, тыс. человек

Составлен по: Office for National Statistics: http//:www.ons.gov.uk

Свидетельство о регистрации СМИ Эл № ФС77-39707 от 07.05.2010 г.
ISSN 1726-2887

Для цитирования: Кочеткова Л.Ю. Миграция в Великобритании накануне миграционного кризиса в Европе. Часть 1 // Демоскоп Weekly. 2017. № 745-746. URL: http://demoscope.ru/weekly/2017/0745/tema01.php

Резкое увеличение масштабов иммиграции наблюдалось в 1998-1999 годах, что отчасти связано с возросшим миграционным потоком из стран с быстро растущими экономиками и внутриполитическими проблемами, а именно из Китая и ЮАР. Последний (и наибольший за весь период) всплеск иммиграции произошел в 2004 году – число прибывших в страну увеличилось на 78 тыс. человек. Это во многом было связано с расширением ЕС, а также с ограничительной иммиграционной политикой большинства государств ЕС старого состава в отношении граждан стран, недавно вступивших в Европейский союз.

Граждане вновь принятых стран стремились переезжать в более развитые государства Западной и Центральной Европы в поисках лучше оплачиваемой работы. Однако большинство стран ЕС старого состава ввели временный запрет (до мая 2011 года) на въезд трудовых мигрантов из стран, недавно вступивших в ЕС. Только Великобритания, Швеция и Ирландия оставили свои рынки труда открытыми для них. Если бы не существовало ограничений на въезд, граждане стран, ставших членами ЕС в 2004 году, переезжали бы в большей степени в государства географически более близкие им: Германию, Австрию, Нидерланды.

Увеличение масштабов иммиграции с 1991 по 2011 год произошло исключительно за счет иностранцев. Число прибывавших британских граждан за данный период было достаточно стабильным. В 1990-е годы британцы составляли примерно 29% от общего числа иммигрантов, в первое десятилетие XXI века – около 17% (рис. 2).

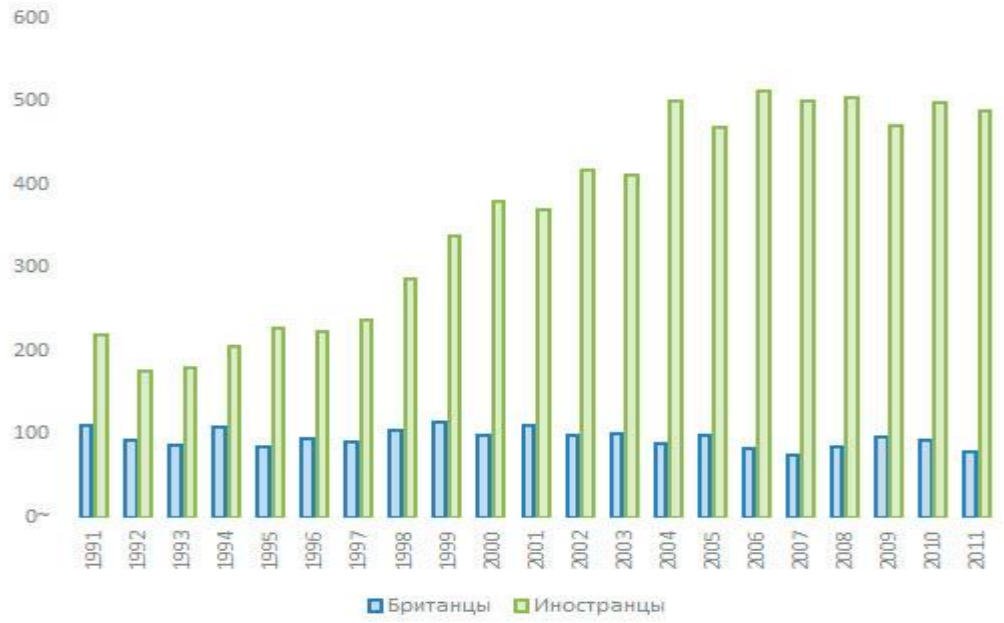

Рисунок 2. Соотношение британских и иностранных граждан в иммиграционном потоке, тыс. человек

Составлен по: Office for National Statistics: http//:www.ons.gov.uk

Прибытие британских граждан в Великобританию – это, как правило, возвратная миграция. Как и в большинстве других стран ЕС, ее доля в Великобритании является средней – менее 50%, но более 10% от общего числа прибывших. В 2011 г. возвратная миграция, составившая свыше 50% от общего числа иммигрантов, наблюдалась только в четырех странах ЕС: Литве, Португалии, Эстонии

Свидетельство
о регистрации СМИ
Эл № ФС77-39707
от 07.05.2010 г.
ISSN 1726-2887

и Греции. Возвратная миграция ниже уровня 10%, была зарегистрирована в Люксембурге, Австрии, Италии, на Кипре и в Испании[2].

Департамент государственной статистики Великобритании выделял четыре группы иностранных граждан, прибывающих в страну:

- граждане стран ЕС, которые, в свою очередь, подразделяются на граждан стран ЕС-15 (страны, входившие в ЕС до 2004 года) и ЕС-8 (восемь стран Центральной и Восточной Европы, вступившие в ЕС 1 мая 2004 года: Чехия, Эстония, Венгрия, Латвия, Литва, Польша, Словакия и Словения);
- граждане Старого Содружества (Канада, Австралия, Новая Зеландия и ЮАР);
- граждане Нового Содружества (все другие страны Содружества)[3];
- граждане прочих иностранных государств.

Из-за существенного увеличения масштабов иммиграции из стран ЕС, начавшегося в 2004 году, граждане этой группы с 2005 года составляли наибольшую долю среди иностранных иммигрантов. До 2005 года самой многочисленной группой среди иностранцев неизменно были граждане прочих иностранных государств.

Традиционные направления иммиграции

Массовой иммиграции в Великобританию из 10 стран Восточной Европы, вступивших в ЕС в 2004 году, прежде никогда не существовало. Ни одна страна, вступившая в ЕС в 2004 году, до этого времени ни разу не входила даже в десятку главных стран, поставляющих иностранцев в Великобританию. В 2001 году среди литовских эмигрантов в страны ЕС выехало около 25%, а уже в 2006 году – около 70%. При этом масштабы эмиграции из Литвы в 2006 г. были почти в два раза больше, чем в 2001 г. (12,6 тыс. чел. и 7,3 тыс. соответственно)[4].

Выделение десяти главных стран выхода иммигрантов за два десятилетия показывает, что их списки в 1990-е и 2000-е годы во многом совпадают (табл. 1).

Таблица 1. Главные страны выхода иммигрантов в Великобританию

	1991-2000 гг.	2001-2011 гг.
1.	Австралия (264 тыс. чел.)	Индия (503 тыс. чел.)
2.	США (262 тыс. чел.)	Австралия (377 тыс. чел.)
3.	Германия (243 тыс. чел.)	Польша (365 тыс. чел.)
4.	Франция (164 тыс. чел.)	Китай (283 тыс. чел.)
5.	ЮАР (120 тыс. чел.)	США (274 тыс. чел.)
6.	Новая Зеландия (113 тыс. чел.)	Пакистан (255 тыс. чел.)
7.	Пакистан (78 тыс. чел.)	Германия (222 тыс. чел.)
8.	Индия (76 тыс. чел.)	ЮАР (209 тыс. чел.)
9.	Япония (69 тыс. чел.)	Франция (206 тыс. чел.)
10.	Канада (69 тыс. чел.)	Испания (152 тыс. чел.)

Составлен по: Office for National Statistics: http//:www.ons.gov.uk

Свидетельство
о регистрации СМИ
Эл № ФС77-39707
от 07.05.2010 г.
ISSN 1726-2887

Доля иностранных граждан среди иммигрантов варьируется в зависимости от страны выхода. Так, из Индии, Польши, Пакистана и Китая в Великобританию в основном следуют граждане этих стран. Наименьшая доля иностранных для Великобритании граждан прибывает из ЮАР, Австралии и Испании (табл. 2).

Таблица 2. Доля иностранных для Великобритании граждан среди прибывших из десяти главных стран выхода в 2011 г. (%)

От 50 до 60% притока	От 60 до 70%	От 70 до 80%	От 97 до 100%
Австралия, Испания, ЮАР	Германия	США, Франция	Индия, Китай, Польша, Пакистан

Составлено по: Office for National Statistics: http//:www.ons.gov.uk

Основные страны выхода британских граждан за оба десятилетия рассматриваемого периода во многом совпадают. Большинство британцев как в 1990-е, так и в 2000-е годы прибывали из США, Старого Содружества и таких западноевропейских стран, как Германия, Франция, Испания и Нидерланды (рис. 3).

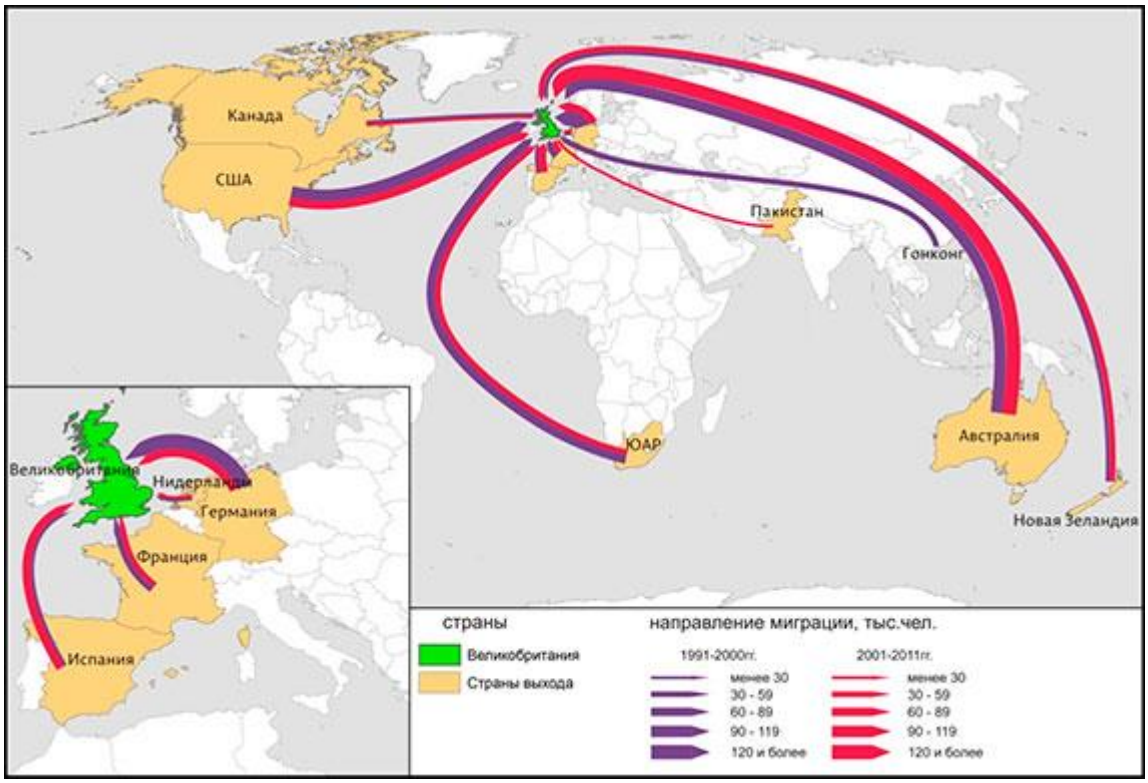

Рисунок 3. 10 основных стран иммиграции британских граждан в Великобританию

Составлено по: Office for National Statistics: http//:www.ons.gov.uk

В первом десятилетии XXI века иммиграция британцев из большинства рассматриваемых стран стала меньше. Наиболее существенно она сократилась из США (-29 тыс. человек) и Германии (-70 тыс.). Одновременно увеличился приток британских граждан из Австралии, Новой Зеландии, Франции и Испании.

Одной из главных стран выезда британских граждан был Пакистан. Возможно, это бывшие иммигранты из Пакистана или их потомки, родившиеся в Великобритании и имеющие британское гражданство. Они переехали в Пакистан, чтобы жить на родине предков, однако успешной интеграции в новом обществе не произошло, и они вернулись в Великобританию.

Основные страны выхода иностранных граждан в 1990-е и в 2000-е годы также во многом совпадают. К ним относятся: Австралия, ЮАР, США, Пакистан, Индия, Франция и Германия. За первое десятилетие XXI века приток иностранных граждан из этих стран вырос, и наибольшие масштабы иностранной иммиграции в 2000-е годы наблюдались из Индии. Другими двумя лидерами по масштабам иностранной иммиграции в 2000-е годы стали Польша, и Китай (рис. 4). В 2015 году в Великобританию прибыло рекордное число китайцев – почти 90 тыс. человек; на втором месте были выходцы из Индии (более 86 тыс.)[5].

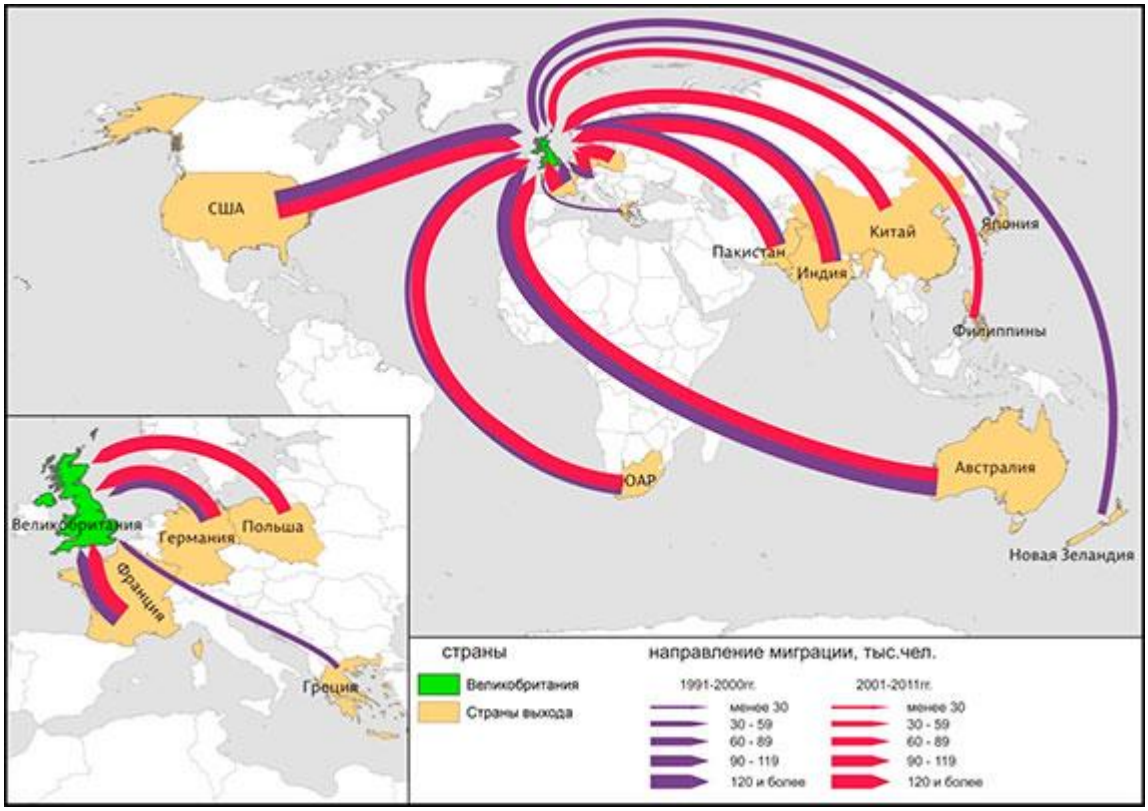

Рисунок 4. 10 основных стран эмиграции иностранных граждан из Великобритании

Составлено по: Office for National Statistics: http//:www.ons.gov.uk

Таким образом, география передвижений британских и иностранных граждан во многом совпадает. Как в 1990-е, так и в 2000-е годы к основным странам выхода как британцев, так и иностранцев относились Германия, Франция, США, ЮАР и Австралия. Однако за первое десятилетие XXI века расширилась география иностранной иммиграции. К выходцам из Западной Европы, США и стран Старого Содружества добавились уроженцы Восточной Европы и Азии. Более того, незначительные ранее потоки иностранцев из Китая и Польши стали одними из самых мощных.

На протяжении большей части рассматриваемого периода главной причиной иммиграции в Великобританию было трудоустройство. Повышенный уровень «трудовой» иммиграции

Свидетельство о регистрации СМИ Эл № ФС77-39707 от 07.05.2010 г.
ISSN 1726-2887

наблюдался с 2004 по 2008 год и был вызван отсутствием иммиграционных ограничений для граждан стран, вступивших в ЕС в 2004 году. Спад «трудовой» иммиграции в 2008 году совпал с началом экономического кризиса в Великобритании (рис. 5).

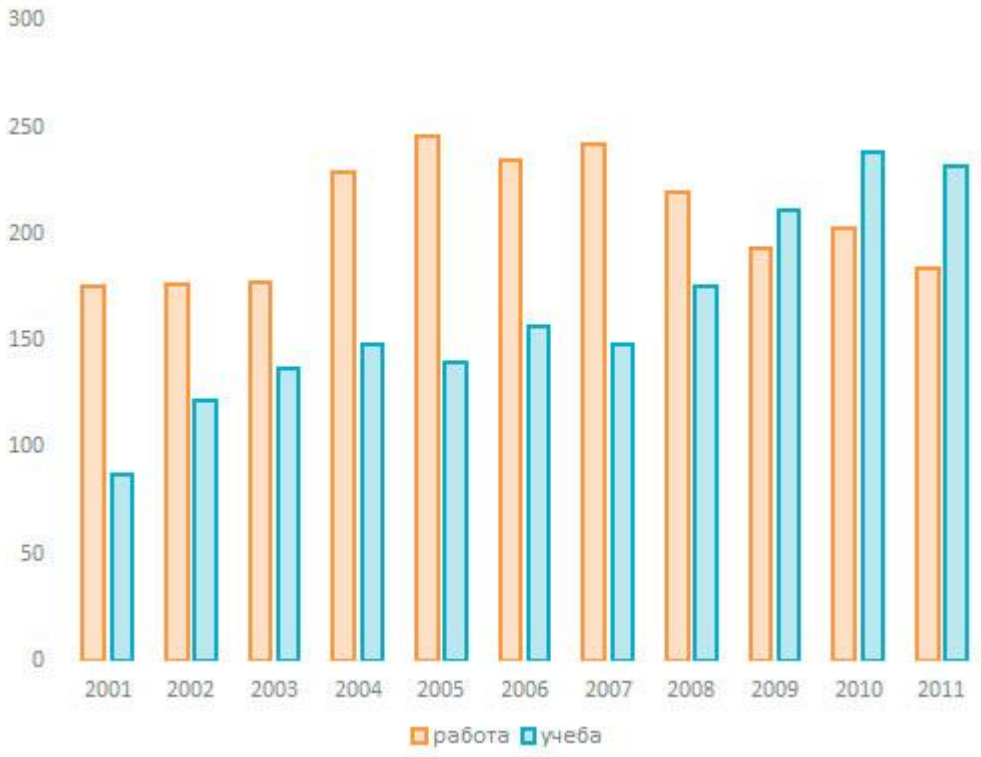

Рисунок 5. Иммиграция в Великобританию по основным причинам, тыс. человек

Составлено по: Office for National Statistics: http//:www.ons.gov.uk

Студенческая и трудовая миграция - в приоритете

С 2009 года наиболее многочисленной группой прибывающих являются студенты. В 2011 году они составили 41% иммигрантов. Большинство из тех, кто приезжает для обучения, являются иностранными гражданами (98% в 2011 году).

По данным Статистического агентства высшего образования Великобритании, с 2000-2001 по 2010-2011 учебный год число иностранных студентов в Великобритании увеличилась почти в два раза (с 231 тыс. человек до 428 тыс.), доля иностранцев среди студентов выросла с 12% до 17%.

Центром учебной иммиграции является Лондон, принимающий 30% всех иностранных студентов (рис. 6). В 2010-2011 учебном году 9 из 10 университетов, имевших наибольшее число иностранных студентов, были университетами Англии. Почти все они в 2011 году входили в сотню лучших университетов мира (кроме университета Ковентри и Лондонского университета искусств).

Свидетельство
о регистрации СМИ
Эл № ФС77-39707
от 07.05.2010 г.
ISSN 1726-2887

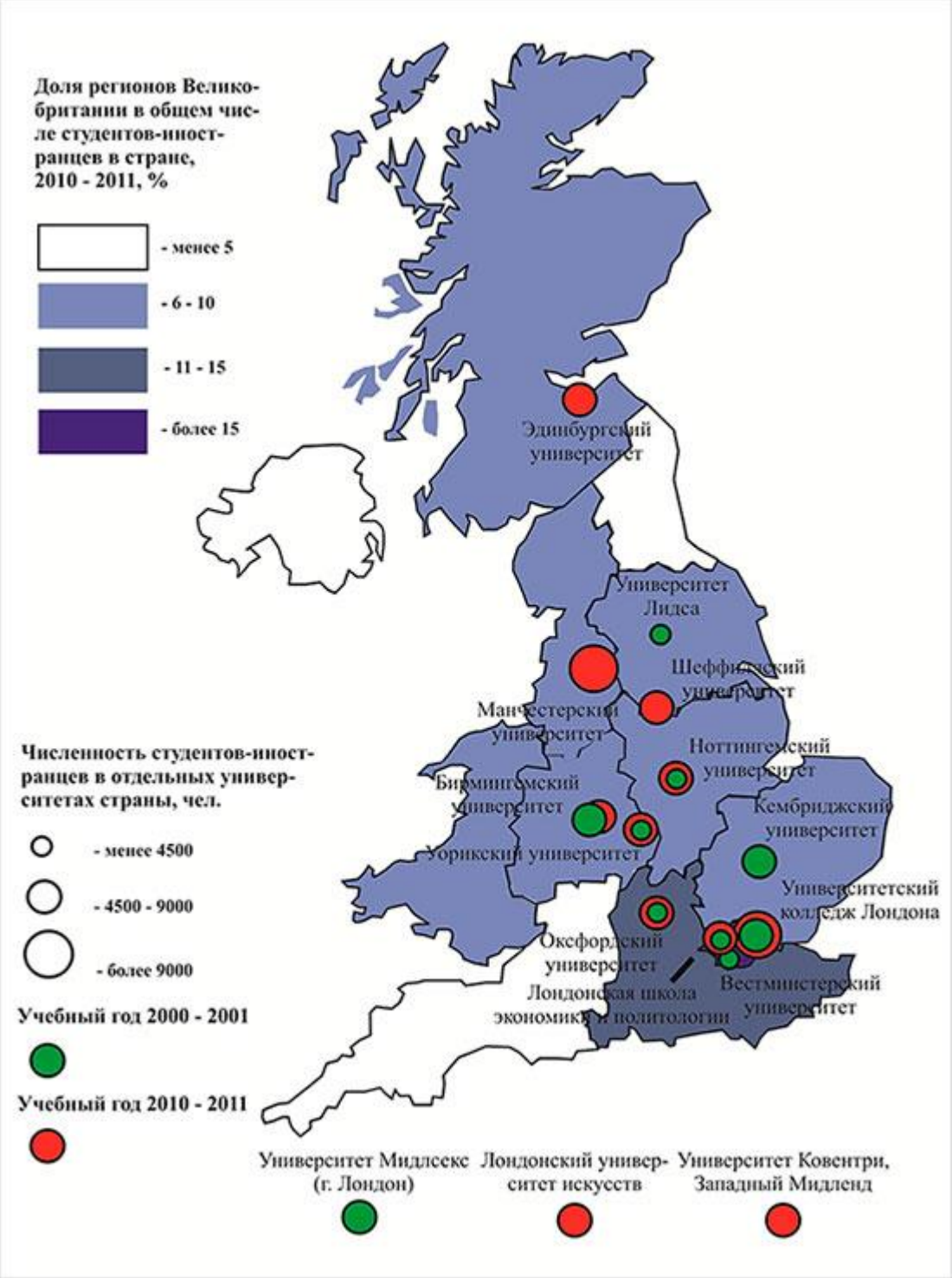

Рисунок 6. Распределение иностранных студентов по регионам Великобритании в 2010-11 учебном году

Составлено по: Higher Education Statistics Agency: [сайт]. URL: https://www.hesa.ac.uk/free-statistics

Свидетельство о регистрации СМИ Эл № ФС77-39707 от 07.05.2010 г.
ISSN 1726-2887

В 2010-2011 учебном году на 15 основных стран выхода иностранных студентов приходилось 63% обучающихся иммигрантов. Граждане стран ЕС среди них составили 31%. Наиболее многочисленными среди иностранных студентов были граждане Китая (67 тыс. человек) и Индии (39 тыс.) (рис. 7). В Великобритании в 2011 году обучалось примерно 20% всех китайцев, получавших образование за рубежом[6].

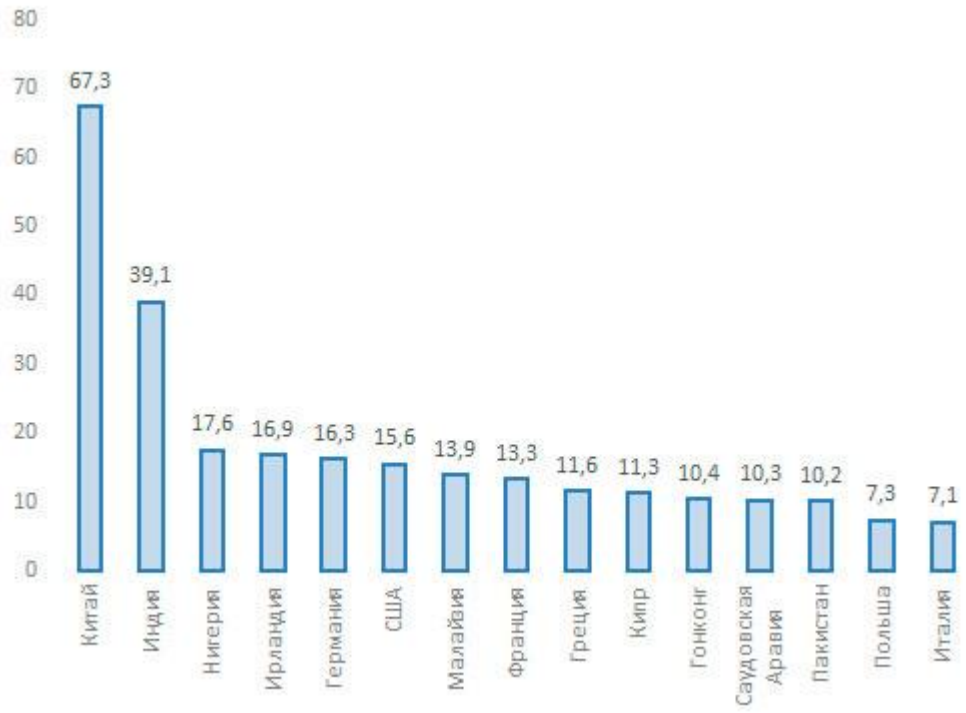

Рисунок 7. Образовательная миграция в Великобританию из 15 основных стран выхода иностранных студентов в 2010-11 учебном году, тыс. человек

Составлено по: Higher Education Statistics Agency: [сайт]. URL: https://www.hesa.ac.uk/free-statistics

Если большинство иностранцев прибывают в Великобританию для получения образования, то британцы возвращаются на родину, главным образом, с целью трудоустройства – с 1991 по 2011 год по этой причине в страну ежегодно прибывало от 40% до 60% британских граждан. В целом с 1991 по 2011 год число людей, приезжавших для выполнения конкретной работы, увеличилось больше чем в два раза, а число тех, кто прибывал в страну в поисках работы или с целью получения образования - больше чем в три раза (рис. 8).

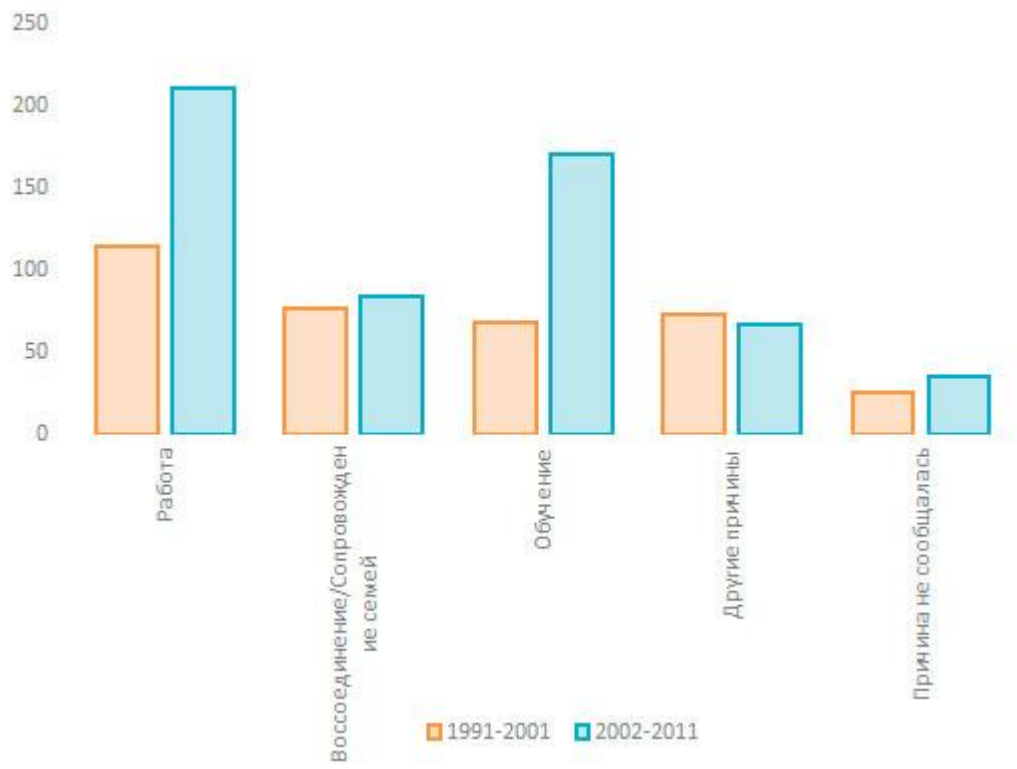

Рисунок 8. Среднегодовой приток иммигрантов (по причинам прибытия), тыс. человек

Составлено по: Office for National Statistics: [сайт]. URL: http//:www.ons.gov.uk

С 1991 по 2011 год в притоке почти ежегодно численно преобладали мужчины, что совпадает с тенденцией, наблюдаемой в других странах ЕС. Данная ситуация может объясняться тем, что женщины чаще остаются у себя на родине, занимаясь домохозяйством, воспитанием детей или уходом за родителями. Подавляющее большинство иммигрантов были молодого трудоспособного возраста. Наиболее многочисленной группой приезжих (как среди мужчин, так и среди женщин) были люди в возрасте от 25 до 44 лет. Резкое увеличение притока международных мигрантов этого возраста произошло в 2004 году, что объясняется массовым прибытием трудовых мигрантов из стран ЕС-8. Следующей по числу иммигрантов была возрастная группа от 15 до 24 лет. С 1991 по 1997 год на обе возрастные группы приходилось свыше 70% прибывающих, с 1998 года – свыше 80%.

Приток молодого трудоспособного населения в Великобританию согласуется с главными причинами иммиграции – работой и учебой. Кроме того, большинство иммигрантов – это люди, не состоящие в браке. В 2011 году они составили 67% всех иммигрантов в возрасте 15 лет и старше.

За первое десятилетие XXI века существенно выросла доля иммигрантов, прибывающих в Великобританию на относительно короткий срок (1-2 года), и сократилась доля людей, намеревающихся прожить в стране долгое время (более четырех лет). В 2011 году лица, прибывшие на срок от 1 до 2 лет, составили больше половины потока, тогда как в 1991 году эта доля равнялась примерно 30%.

Где расселяются иммигранты

Иммигранты направлялись главным образом в Англию – ежегодно эта историческая провинция принимала около 90% прибывших. Центром притяжения иммигрантов служит Лондон – примерно 30% из них ежегодно следуют именно в этот регион. Вторым по популярности регионом является Юго-Восток – в 2011 году туда прибыло 13% иммигрантов. Все остальные регионы принимают 10% приезжающих и менее (рис. 9).

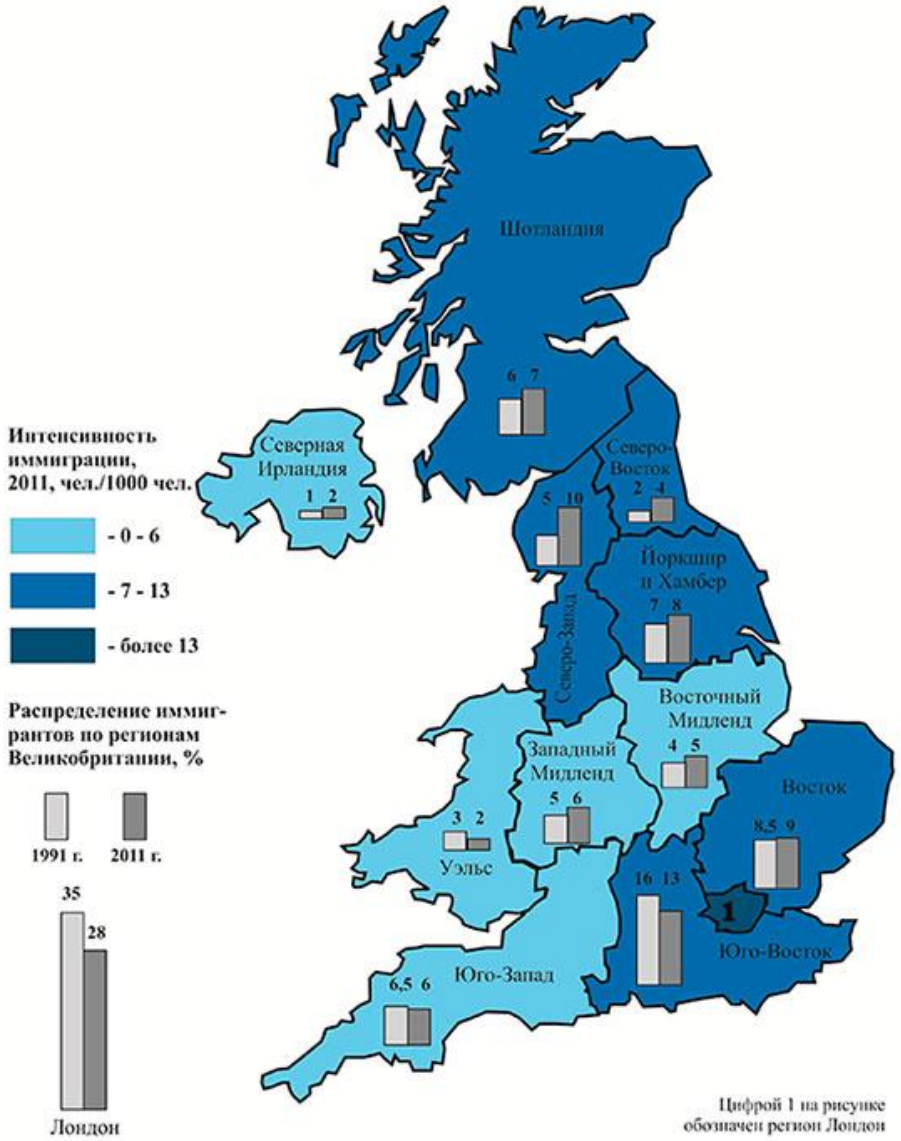

Рисунок 9. Регионы следования иммигрантов в 1991 и 2011 годах

Составлено по: Office for National Statistics, http//:www.ons.gov.uk

Свидетельство о регистрации СМИ Эл № ФС77-39707 от 07.05.2010 г.
ISSN 1726-2887

Для цитирования: Кочеткова Л.Ю. Миграция в Великобритании накануне миграционного кризиса в Европе. Часть 1 // Демоскоп Weekly. 2017. № 745-746. URL: http://demoscope.ru/weekly/2017/0745/tema01.php

Тот факт, что Лондон привлекает большинство иммигрантов, подтверждает классические взгляды на столицу страны как на магнит, притягивающий население. В Лондон направляется основная масса иммигрантов, поскольку здесь сосредоточены крупнейшие банки, страховые фирмы, правления многочисленных промышленных и торговых компаний, многие престижные университеты. Лондон также является центром внутренней и внешней торговли, крупным промышленным городом с инновационной экономикой, портом мирового значения, центром культуры Великобритании.

По сравнению с 1991 годом, к концу рассматриваемого периода привлекательность Лондона и Юго-Восточной Англии для иммигрантов снизилась, тогда как почти во всех остальных регионах ситуация стала обратной (рис. 8). Если в 1991 году Лондон вместе с Юго-Востоком приняли 51% всех прибывших в страну, то в 2011 году – только 41%. Во многом это связано с возросшим притоком иностранных студентов, а также трудовых мигрантов из стран ЕС-8. Престижные университеты, привлекающие иностранцев, находятся во всех регионах страны, а многие трудовые мигранты из восточноевропейских стран направляются в сельские районы периферийных регионов Великобритании.

С 1991 по 2011 год коэффициент интенсивности по прибытию увеличился во всех регионах страны. Наибольшее увеличение произошло на Северо-Западе (в 4 раза), в Северной Ирландии и на Северо-Востоке (в 3 раза). Рост данного показателя в Северной Ирландии во многом объясняется притоком поляков, начавшимся в 2004 году. Для польских иммигрантов эта историческая провинция является одним из наиболее популярных мест следования. Как и в начале периода, в 2011 году наибольшая интенсивность иммиграции наблюдалась в Лондоне (20‰).

Эмиграция из Великобритании сохраняет немалые масштабы

Эмиграция играла исключительно важную роль в истории развития Великобритании. Уже с конца XVI века англичане начали переселяться в свою первую колонию – Ирландию, а вскоре первые эмигранты отправились в Америку. С начала XVII века поток эмигрантов из Великобритании в Америку возрос. Основным фактором, вызывавшим отъезд британцев за океан в XVII-XVIII веках, было обезземеление мелких крестьянских хозяев.

Наибольшего размера эмиграция из Великобритании достигла в XIX веке и в годы Первой мировой войны. Рост эмиграции в этот период был обусловлен развитием капитализма, сопровождавшимся разорением ремесленников и усилением обезземеления крестьян. Основная часть британских эмигрантов в то время переселялась в США, Канаду и Австралию.

Эмиграция из Великобритании сохраняла крупные масштабы на протяжении всего XX века и в первом десятилетии XXI века. За рассматриваемый период ? с 1991 по 2011 год ? объемы эмиграции из Великобритании выросли (с 285 тыс. человек до 351 тыс.), однако рост эмиграции был менее интенсивным по сравнению с иммиграцией. За данный период в страну прибыло примерно 9,6 млн. человек, тогда как выбыло около 6,7 млн. Максимальное число эмигрантов наблюдалось в 2008 году (рис. 10), что связывают с началом экономического кризиса в стране.

Свидетельство
о регистрации СМИ
Эл № ФС77-39707
от 07.05.2010 г.
ISSN 1726-2887

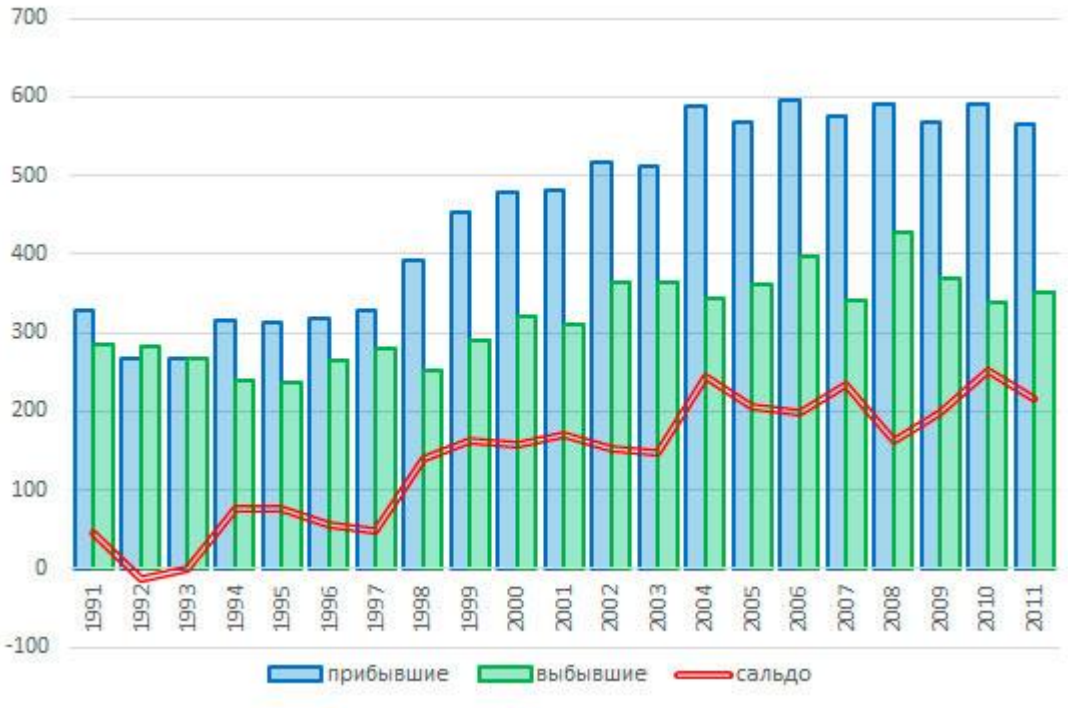

Рисунок 10. Масштабы международной миграции в Великобритании, тыс. человек

Составлено по: Office for National Statistics, http//:www.ons.gov.uk

Сальдо международной миграции в Великобритании с 1994 года является неизменно положительным. Его значительное увеличение произошло в 1998 году в основном за счет заметного увеличения числа прибывших в страну. Если до 1997 года включительно миграционный прирост измерялся десятками тысяч, то с 1998 года – сотнями тысяч. Максимальное сальдо международной миграции за весь период было зафиксировано в 2010 году – 252 тыс. человек.

Среди стран Европы в 2011 году Великобритания заняла второе место по числу выбывших за границу. По имеющимся данным (с 2003 по 2011 год), среди европейских стран Великобритания ежегодно занимала вторую позицию по данному показателю, уступая либо Германии, либо Испании. По размерам положительного сальдо международной миграции в Европе лидером ежегодно являлась Италия. Великобритания при этом занимала либо второе, либо третье место. В 2011 году наибольший коэффициент положительного сальдо международной миграции был зафиксирован в Италии (5,11‰), тогда как Великобритания заняла вторую позицию (3,40‰). Таким образом, на протяжении первого десятилетия XXI века Великобритания являлась одним из лидеров в Европе по масштабам эмиграции, а также по размерам и коэффициенту положительного сальдо международной миграции.

На протяжении большей части рассматриваемого периода среди эмигрантов преобладали британцы, однако в 2008 году ситуация стала обратной (рис. 11). Если в 1991 году граждане Великобритании составляли 54% выбывших за границу, то в 2011 году этот показатель сократился до 42%. Однако коэффициент интенсивности британской эмиграции за данный период почти не изменился. В 1991 году он был равен 2,6‰, в 2011 году – 2,3‰.

Свидетельство
о регистрации СМИ
Эл № ФС77-39707
от 07.05.2010 г.
ISSN 1726-2887

Рисунок 11. Соотношение британских и иностранных граждан в эмиграционном потоке Великобритании, тыс. человек

Составлено по: Office for National Statistics, http//:www.ons.gov.uk

Коэффициент результативности миграционного обмена иностранными гражданами за рассматриваемый период ежегодно был ниже 1 и отличался стабильностью (табл. 3). В первом десятилетии XXI века наибольшие размеры этого показателя наблюдались в 2008-2009 годах (0,5). Отчасти это связано с рецессией в британской экономике, которая привела к возросшей эмиграции иностранцев низкой квалификации. Коэффициент результативности миграционного обмена британскими гражданами был, наоборот, постоянно выше 1 и характеризовался большими колебаниями. Таким образом, коэффициент результативности миграционного обмена показывает, что с 1991 по 2011 год наблюдалось отрицательное сальдо миграции британцев и положительное сальдо иностранной миграции.

Таблица 3. Коэффициент результативности* миграционного обмена британскими и иностранными гражданами

Британские граждане				Иностранные граждане			
1991	1,4	2002	1,9	1991	0,6	2002	0,4
1992	1,7	2003	1,9	1992	0,7	2003	0,4
1993	1,7	2004	2,2	1993	0,7	2004	0,3
1994	1,1	2005	1,9	1994	0,5	2005	0,4
1995	1,6	2006	2,5	1995	0,4	2006	0,4

Свидетельство
о регистрации СМИ
Эл № ФС77-39707
от 07.05.2010 г.
ISSN 1726-2887

Британские граждане				Иностранные граждане			
1995	1,7	2007	2,3	1996	0,5	2007	0,3
1997	1,7	2008	2,0	1997	0,6	2008	0,5
1998	1,2	2009	1,5	1998	0,4	2009	0,5
1999	1,2	2010	1,5	1999	0,4	2010	0,4
2000	1,6	2011	1,9	2000	0,4	2011	0,4
2001	1,4	В среднем за 2001-2011	1,7	2001	0,4	В среднем за 2001-2011	0,5

** отношение числа эмигрантов к числу иммигрантов*

Составлено по: Office for National Statistics, http//:www.ons.gov.uk

С 1991 по 2011 годы наибольшие масштабы эмиграции иностранцев, как правило, отмечались среди граждан стран ЕС. Максимальное число выбывших среди граждан стран ЕС наблюдалось в 2008 году, что было обусловлено началом экономического кризиса в Великобритании.

Причины эмиграции

Хотя в 2011 году наибольшее число прибывших и выбывших были гражданами стран ЕС, максимальное сальдо международной миграции наблюдалось среди граждан Нового Содружества, которые прибывают в Великобританию по разным причинам (воссоединение семей, поиск работы, обучение), рис. 12. Как в начале, так и в конце рассматриваемого периода наибольший миграционный прирост обеспечивали азиатские страны. Подобная ситуация наблюдалась и в 2015 году.

Рисунок 12. Сальдо международной миграции иностранных граждан в Великобритании, тыс. человек

Составлено по: Office for National Statistics, http//:www.ons.gov.uk

Свидетельство
о регистрации СМИ
Эл № ФС77-39707
от 07.05.2010 г.
ISSN 1726-2887

Для цитирования: Кочеткова Л.Ю. Миграция в Великобритании накануне миграционного кризиса в Европе. Часть 1 // Демоскоп Weekly. 2017. № 745-746. URL: http://demoscope.ru/weekly/2017/0745/tema01.php

Среди эмигрантов ежегодно преобладали лица, работавшие до отъезда специалистами и управляющими, наименее многочисленной группой эмигрантов чаще всего были дети. К концу рассматриваемого периода среди выбывающих доля детей и прочих взрослых (прежде всего пенсионеров) сократилась, тогда как доля эмигрантов других категорий выросла (рис. 13).

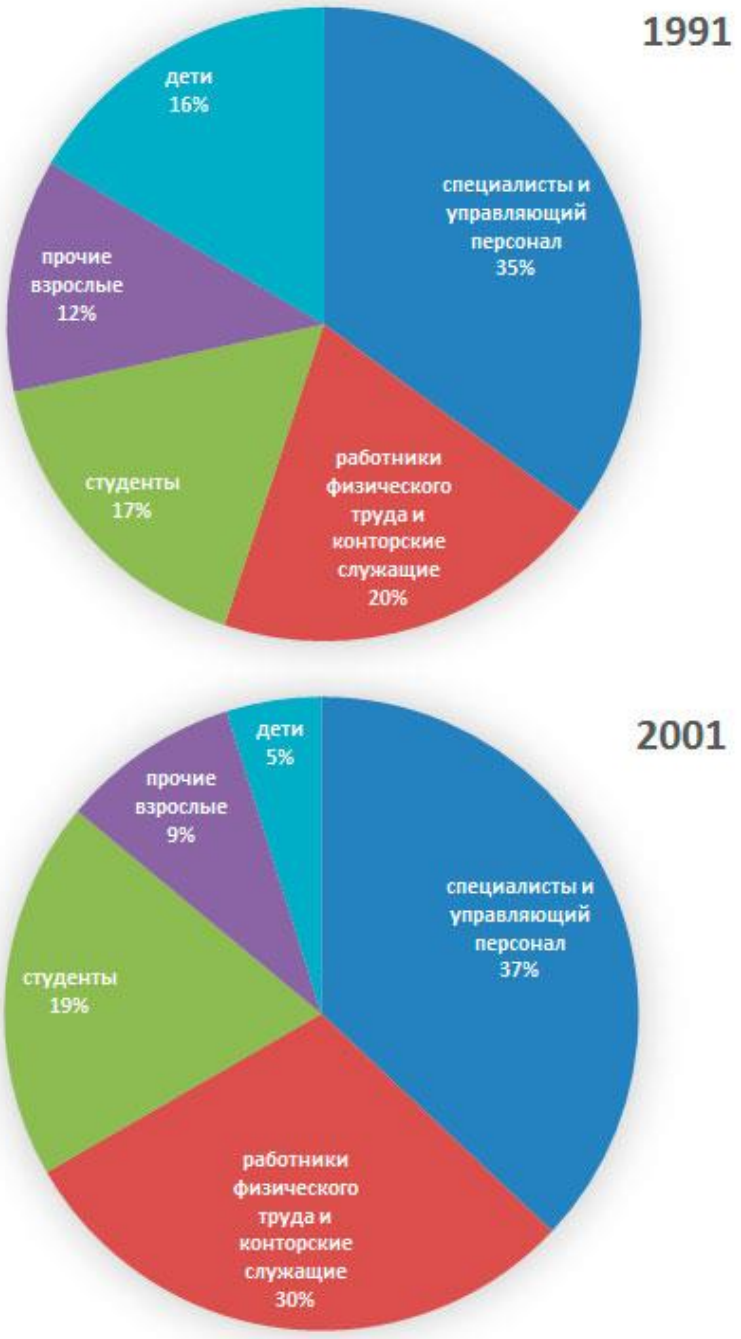

Рисунок 13. Род занятий до эмиграции из Великобритании, 1991 и 2011 годы

Составлено по: Office for National Statistics, http//:www.ons.gov.uk

Свидетельство о регистрации СМИ Эл № ФС77-39707 от 07.05.2010 г.
ISSN 1726-2887

Для цитирования: Кочеткова Л.Ю. Миграция в Великобритании накануне миграционного кризиса в Европе. Часть 1 // Демоскоп Weekly. 2017. № 745-746. URL: http://demoscope.ru/weekly/2017/0745/tema01.php

Высокие показатели обратного движения работающего населения связаны с тем, что многие трудовые мигранты прибывают в Великобританию временно. Например, работники высокой квалификации приезжают в страну на несколько лет для работы по контракту или над проектом. Низкие показатели обратного движения студентов с 1991 по 2011 год объясняются тем, что после прохождения курса обучения в Великобритании, многие из них устраивались на работу в этой стране. Британское правительство предоставляло (до 2014 года) визовые льготы для удержания талантливых выпускников университетов. Поэтому многие из тех, кто прибывал в Великобританию в качестве студента, выезжали из страны в роли работающего человека.

Главной причиной отъезда как британских, так и иностранных граждан за данный период было трудоустройство – примерно половина эмигрантов ежегодно выезжали из страны по этой причине. Среди британских граждан для работы за границу уезжают инженеры, ученые, учителя, а также выпускники высших учебных заведений. Уровень профессиональной подготовки британцев делает их востребованными по всему миру. Они направляются в страны, где им предлагают более высокооплачиваемую работу и лучшие условия жизни, чем на родине. Например, британские ученые часто выезжают в США, где они получают не только более высокие зарплаты, но и более высокий уровень признания.

Второй по распространенности причиной отъезда из Великобритании с 1991 по 2011 год было сопровождение или воссоединение семей – по этой причине ежегодно выезжало в среднем 19% эмигрантов. Британцев, покидавших страну по этой причине, было заметно больше, чем иностранцев (22 тыс. человек против 9 тыс. в 2011 году). Сравнительно небольшое число людей выезжало из Великобритании за этот период для получения образования. Среди них большинство чаще всего составляли граждане стран ЕС. В основном это были молодые европейцы, уехавшие после окончания школы в Великобританию примерно на год с целью расширения кругозора или получения опыта работы и теперь возвращающиеся на родину. Кроме того, в страны ЕС выезжали иностранные студенты, прошедшие в Великобритании обучение или стажировку (например, по программе «Эразмус»).

За данный период эмиграция с целью работы выросла, причем как среди британских, так и среди иностранных граждан. То же самое касается эмиграции с целью обучения, хотя число уезжающих студентов по-прежнему в несколько раз меньше числа тех, кто направляется за границу с целью трудоустройства. Эмиграция по причине сопровождения или воссоединения семей сократилась (рис. 14), причем как среди британских, так и среди иностранных граждан.

Свидетельство
о регистрации СМИ
Эл № ФС77-39707
от 07.05.2010 г.
ISSN 1726-2887

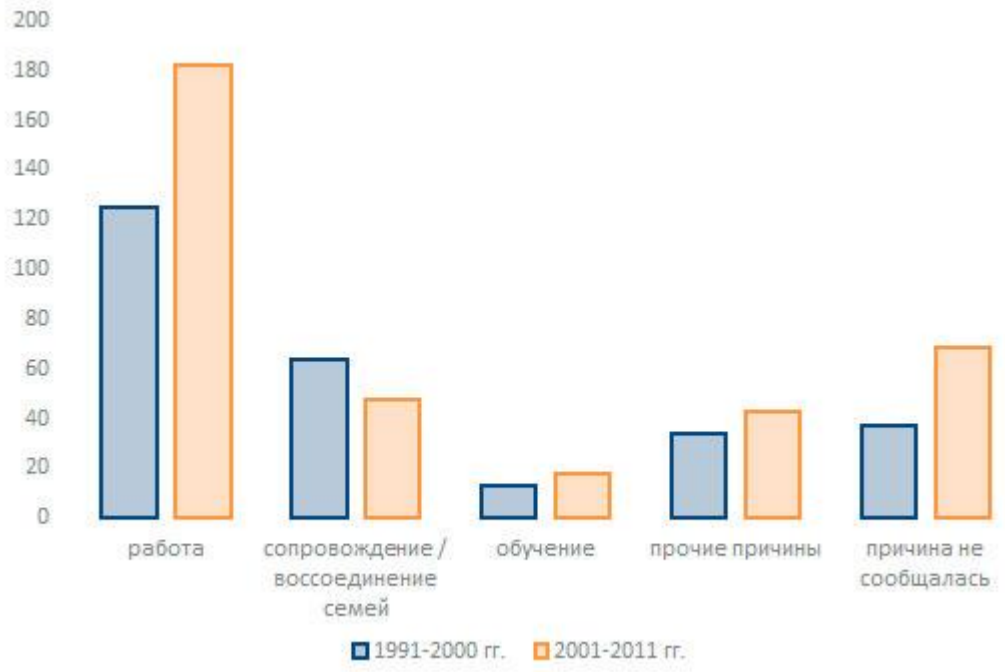

Рисунок 14. Распределение эмигрантов по причинам эмиграции, тыс. человек

Составлено по: Office for National Statistics, http//:www.ons.gov.uk

Наибольшее положительное сальдо миграции ежегодно наблюдалось в группе людей, прибывавших в Великобританию с целью обучения, при этом такая ситуация складывалась в основном за счет иностранных граждан (рис. 15). Миграционный прирост (исключительно за счет иностранцев) также наблюдался среди людей, совершавших переезд по причине воссоединения семей. Однако среди людей, мигрировавших с целью работы, часто наблюдалось отрицательное сальдо, что происходило за счет британцев.

Свидетельство
о регистрации СМИ
Эл № ФС77-39707
от 07.05.2010 г.
ISSN 1726-2887

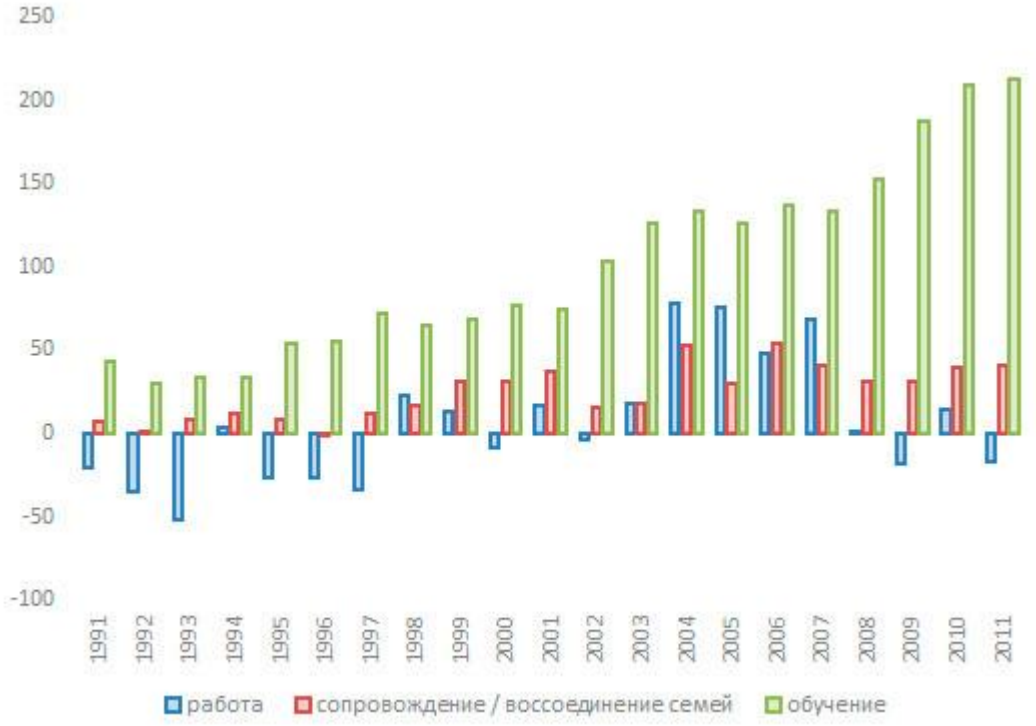

Рисунок 15. Сальдо международной миграции в Великобритании, по причинам, тыс. человек

Составлено по: Office for National Statistics, http//:www.ons.gov.uk

---

[1] Кочеткова Людмила Юрьевна - старший преподаватель кафедры английского языка и межкультурной коммуникации, Пермский государственный национальный исследовательский университет

[2] Migration and migrant population statistics. URL: http://epp.eurostat.ec.europa.eu/statistics_explained/index.php/ Migration_and_migrant_population_statistics

[3] До 2004 года статистические данные по Кипру и Мальте приводились в группе «Новое Содружество». С 2004 года данные по этим двум странам приводятся в группе «страны ЕС»

[4] Burbulyte-Tsikarishvili. Migration processes in Lithuania / Burbulyte-Tsikarishvili // Миграция и социально-экономическое развитие стран региона Балтийского моря. Материалы межд. конф. Светлогорск, 5-7 июня 2008 г. / под ред. Л.Л. Емельяновой, Г.М. Федорова. Калининград, 2008. С. 25-42.

[5] Приток мигрантов в Британию бьет все рекорды. URL: http://www.bbc.com/russian/uk/2015/08/150827_uk_migratiom_figures (дата обращения: 21.01.2017).

[6] Skeldon R. Global Migration: Demographic Aspects and Its Relevance for Development / R. Skeldon.

New York, United Nations. 2013. No. 6. 32p.

Свидетельство
о регистрации СМИ
Эл № ФС77-39707
от 07.05.2010 г.
ISSN 1726-2887

Для цитирования: Кочеткова Л.Ю. Миграция в Великобритании накануне миграционного кризиса в Европе. Часть 1 // Демоскоп Weekly. 2017. № 745-746. URL: http://demoscope.ru/weekly/2017/0745/tema01.php