



Информационный бюллетень Центра демографии и экологии человека  
Института народохозяйственного прогнозирования РАН

## НАРКОМАНИЯ УГРОЖАЕТ НАЦИОНАЛЬНОЙ БЕЗОПАСНОСТИ РОССИИ

*La toxicomanie – une menace pour la Russie*

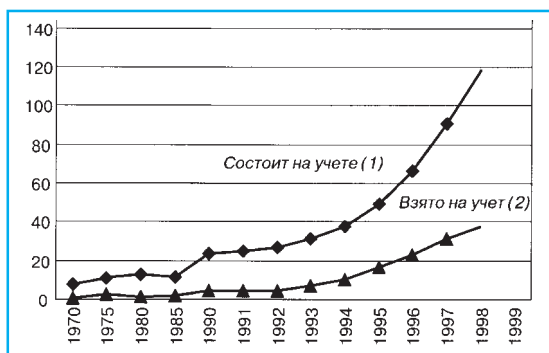
**С 1990 по 1999 год число учтенных наркоманов  
выросло в 6,5 раза**

Наркомания и связанная с ней преступность – серьезный и относительно новый для России вызов, на который ей придется искать ответ в новом веке. Уже сейчас ей пришлось столкнуться с быстрым ростом не обусловленного медицинскими показаниями потребления наркотических и психотропных средств, особенно детьми, подростками и молодежью, резким увеличением масштабов нелегального оборота наркотиков, психотропных и других одурманивающих веществ, интенсивным формированием рынка наркотиков.

Начиная с конца 80-х годов, заметно ускорился рост числа больных наркоманией и токсикоманией, состоящих на учете в лечебно-профилактических учреждениях. Только с 1990 по 1999 год оно увеличилось – в расчете на 100 тысяч жителей страны – в 6,5 раза (рис. 1). В середине 90-х годов процесс распространения наркотических расстройств получил новое ускорение, стало быстро увеличиваться число больных, взятых под наблюдение с впервые в жизни установленным диагнозом наркомании или токсикомании.

**Рис. 1. Заболеваемость населения России наркоманией и токсикоманией, в расчете на 100 тысяч населения, 1970-1999**

*Fig. 1. Morbidité de la population par toxicomanie pour 100000 habitants en Russie, 1970-1999*



(1) Enregistrés, total; (2) Enregistrés pour la première fois

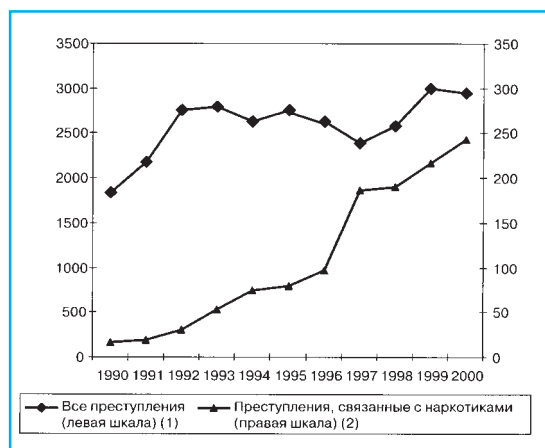
**Число преступлений, связанных с наркотиками,  
за 10 лет выросло в 15 раз**

С увеличением числа лиц, потребляющих наркотики, неуклонно растет количество преступлений, связанных с незаконным оборотом наркотических средств и сильнодействующих веществ. Если общее число зарегистрированных преступлений в 2000 году было в 1,6 раза больше, чем в 1990, то число преступлений,

связанных с наркотическими средствами, психотропными, сильнодействующими и одурманивающими веществами – почти в 15 раз. В результате изменилось их место в общей структуре преступности – в 2000 и 2001 году (по результатам января-ноября) преступления, связанные с незаконным оборотом наркотиков, составили 8,3% от общего числа зарегистрированных преступлений против 0,9% в 1990 году.

**Рис. 2. Число зарегистрированных преступлений, в тысячах, 1990-2000**

*Fig. 2. Nombre de délits enregistrés, en milliers, 1990-2000*



(1) Ensemble des délits (échelle gauche); (2) Délits, dus à la toxicomanie (échelle droite)

Среди преступлений, связанных с незаконным оборотом наркотиков, растет число фактов незаконного изготовления, приобретения, хранения, перевозки и пересылки наркотических средств и психотропных веществ, совершенных с целью сбыта, либо их сбыт. Еще в 1997 году их доля составляла 13,9%, в 2000 году – уже 23,7%, за одиннадцать месяцев 2001 года их число увеличилось на 52,9% по сравнению с январем-ноябрем 2000 года, а удельный вес вырос до 34,6%.

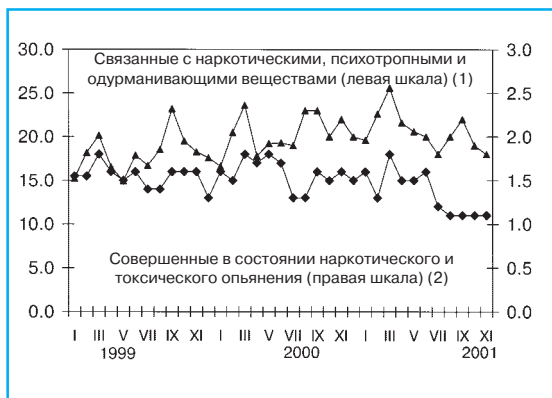
Значительная часть преступлений, связанных с незаконным оборотом наркотиков, совершается в крупном и особо крупном размере (87,6% в 2000 году, 84,6% в январе-ноябре 2001 года) и относится к категории тяжких и особо тяжких преступлений (36,0% в 2000 году, 45,4% в январе-ноябре 2001 года).

С распространением наркопреступности и увеличением числа лиц, потребляющих наркотики, растет количество преступлений, совершенных в состоянии наркотического и токсического опьянения. В 2000 году было совершено 18,9 тысячи таких преступлений, что в 2 раза больше, чем в 1995 году. В январе-ноябре

2001 года число таких преступлений снизилось по сравнению с соответствующим периодом предшествующего года на 14,5% и составило 14,9 тысячи (рис. 3). Общее число зарегистрированных преступлений, связанных с наркотическими средствами, психотропными, сильнодействующими и одурманивающими веществами выросло на 1,5%, что свидетельствует о некотором снижении темпов роста наркопреступности (за январь-ноябрь 2000 года рост составил 12,5%).

**Рис. 3. Число зарегистрированных преступлений, связанных с наркотическими, психотропными, сильнодействующими и одурманивающими средствами и совершенных в состоянии наркотического и токсического опьянения, в тысячах, по месяцам 1999-2001 годов**

**Fig. 3. Nombre de délits enregistrés, dus aux stupéfiants, psychotropes et substances susceptibles d'entraîner une dépendance psychique majeure et perpétrés sous l'emprise de la drogue en milliers, par mois (1999-2001)**



(1) Dus aux stupéfiants, psychotropes, ou substances psychoactives (échelle gauche); (2) Commis sous l'emprise de la drogue (échelle droite)

Потребителями наркотических средств, психотропных и сильнодействующих веществ совершено в 2000 году 57,9 тысячи преступлений - на 12,3% больше, чем в 1999 году.

### Наркомания и Фемида

Преступления, связанные с незаконным оборотом наркотиков, преимущественно не заявляются, а выявляются органами внутренних дел, вследствие чего их латентность очень высока.

В 2000 году число выявленных лиц, совершивших преступления, связанные с незаконным оборотом нар-

**Таблица 1. Характеристика лиц, совершивших преступления, связанные с наркотическими средствами и сильнодействующими веществами**  
**Tableau 1. Caractéristiques des responsables de délits liés aux stupéfiants**

	1990	1991	1997	1998	1999	2000
Всего выявлено лиц, осуществлявших незаконное изготовление, приобретение, хранение, перевозку, пересылку либо сбыт наркотических средств или психотропных веществ, тыс. человек (1)	11,6	13,6	103,9	124,7	139,1	158,9
из них, в %: (2)						
без постоянного источника дохода (3)	32,4	37,0	64,3	66,2	69,4	71,6
ранее совершавшие преступления (4)	28,8	27,2	32,5	32,5	31,0	30,7
женщины (5)	11,8	9,5	11,1	12,8	14,5	16,0
в состоянии наркотического и токсического опьянения (6)	...	...	6,6	7,1	8,2	7,5
в составе группы лиц (7)	...	...	8,6	8,3	7,3	6,9

(1) Nombre total de personnes impliqués dans la fabrication, l'acquisition, la détention, le transit, l'écoulement ou vente de stupéfiants, en milliers; (2) Parmi eux, en %; (3) Sans ressources régulières; (4) Récidivistes; (5) Femmes; (6) Sous l'emprise de la drogue; (7) En groupe

котиков, выросло почти в 14 раз, по сравнению с 1990 годом, и составило 158,9 тысячи человек, из них более 70% составила молодежь в возрасте до 30 лет. За 90-е годы среди лиц, совершивших преступления, связанные с наркотическими средствами и сильнодействующими веществами, более чем вдвое увеличилась доля не имеющих постоянного источника дохода (ранее - «трудоспособные неработающие и неучащиеся»). Увеличилась также доля женщин - до 16% (табл. 1).

Постоянно растет число лиц, привлеченных к уголовной ответственности за преступления, связанные с незаконным оборотом наркотиков. В 2000 году оно составило 134,8 тысячи - в 7 раз больше, чем в 1992 году (табл. 2). Среди них 72% нигде не работали и не

**Таблица 2. Характеристика лиц, привлеченных к уголовной ответственности за преступления, связанные с наркотическими средствами и сильнодействующими веществами**  
**Tableau 2. Caractéristiques des personnes poursuivies pénalement pour des infractions liées à l'usage ou à la vente de stupéfiants**

	1992	1993	1994	1995	1996	1997	1998	1999	2000
Всего привлечено к уголовной ответственности, тыс. человек (1)	18,9	24,1	39,6	52,7	62,2	102,2	116,5	129,4	134,8
в том числе, в %: (2)									
несовершеннолетних (3)	8,7	8,0	7,1	7,2	7,6	8,6	7,2	5,7	5,0
лиц в возрасте 18-30 лет (4)	62,5	61,3	61,4	59,8	60,6	63,7	65,8	65,8	65,4
женщин (5)	6,5	8,8	8,8	10,6	13,3	11,6	13,0	14,2	17,1
без постоянного источника дохода (6)	53,9	48,3	58,7	58,6	61,6	64,2	66,6	69,7	72,0

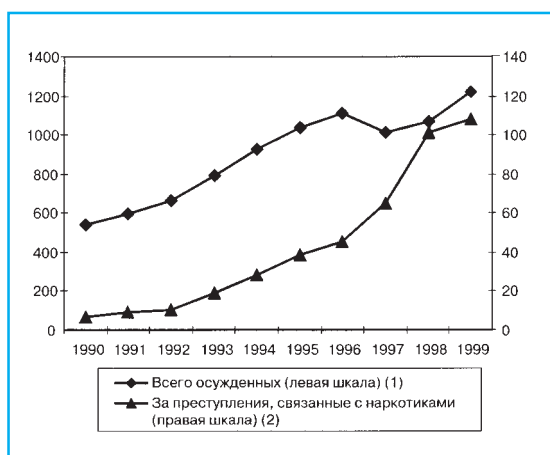
(1) Total des personnes poursuivies en milliers; (2) Dont, en %; (3) Mineurs; (4) 18-30 ans; (5) Femmes; (6) Sans ressources régulières

учились, 65,4% составляли лица в возрасте от 18 до 30 лет, 17,1% - женщины. Число женщин среди привлеченных к уголовной ответственности за преступления, связанные с незаконным оборотом наркотиков, увеличивалось особенно быстро - почти в 19 раз, по сравнению с 1992 годом. Быстро росло также число лиц, не имеющих постоянного источника дохода (почти в 10 раз). Относительно сократилась в данной группе только доля несовершеннолетних (при абсолютном росте в 4 раза).

Среди осужденных по приговорам судов, вступившим в законную силу, численность которых увеличилась за 1990-2000 годы в 2,3 раза, доля осужденных за незаконные действия и нарушение правил обращения с наркотическими веществами и психотропными средствами достигла почти 10% против 1,3% в 1990 году (рис. 4).

Рис. 4. Число осужденных по приговорам судов, вступившим в законную силу, тысяч человек, 1990-2000

Fig. 4. Nombre de condamnés, en milliers (1990-2000)



(1) Ensemble des condamnés (échelle gauche); (2) Condamnés pour un délit lié aux stupéfiants (échelle droite)

### Наркопреступность, наркомания и российские регионы

Наркопреступность в разной степени затронула российские регионы. В целом по России количество преступлений, связанных с незаконным оборотом наркотиков, в расчете на 100 тысяч населения в 2000 году составило 167. В двух регионах - Еврейской автономной области и Самарской области - уровень наркопреступности почти вдвое выше. В то же время в ряде национальных автономий Крайнего Севера ее практически нет.

Распространение наркотической зависимости среди населения российских регионов не всегда напрямую связано с уровнем наркопреступности. Существенную роль, по-видимому, играет уровень денежных доходов населения.

Так, Еврейская автономная область, в которой в 2000 году отмечалось наивысшее значение зарегистрированных в расчете на 100 тысяч населения преступлений, связанных с незаконным оборотом наркотиков, отличается более низкими показателями заболеваемости наркоманией (рис. 5). В то же время, в ряде автономных округов, специализирующихся на нефте- и газодобыче, - Ханты-Мансийском, Таймырском и Ямало-Ненецком - для которых характерен более низкий уровень наркопреступности, показатели взятых на учет с впервые установленным диагнозом наркомании самые

Рис. 5. Численность больных наркоманией, состоящих на учете в лечебно-профилактических учреждениях на конец года, по регионам-субъектам Российской Федерации в расчете на 100000 населения, 1995 и 2000 (по автономным округам данные за 1995 год отсутствуют)

Fig. 5. Nombres de malades toxicomanes, comptabilisés dans les institutions de soin à la fin de l'année, par région, sujets de la Fédération de Russie pour 100 000 habitants, 1995 et 2000 (les données des régions autonomes ne sont pas disponibles en 1995)

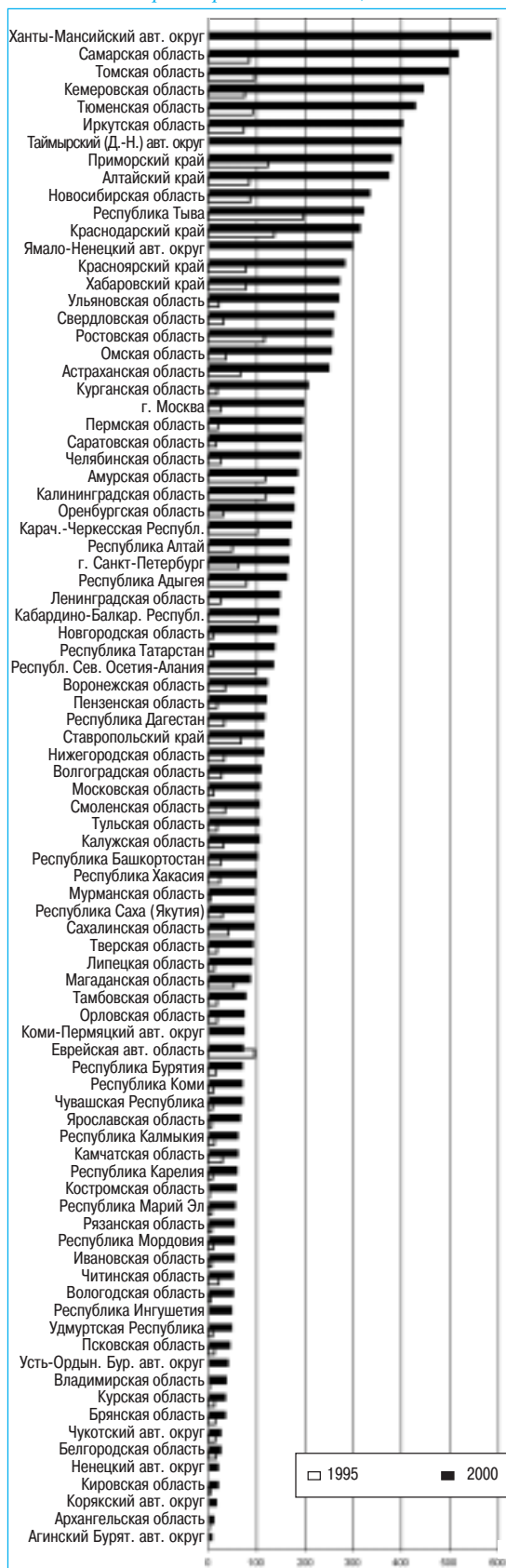


Таблица 3. Регионы с наибольшим и наименьшим количеством преступлений, связанных с незаконным оборотом наркотиков в 2000 году  
 Tableau 3. Régions les plus et les moins touchées par la criminalité liée au trafic illicite de stupéfiants, en 2000

Число преступлений на 100 тысяч населения (1)			
Регионы с наибольшим количеством преступлений (2)		Регионы с наименьшим количеством преступлений (3)	
Еврейская авт. область	385,3	Эвенкийский авт. округ	0,0
Самарская область	322,7	Корякский авт. округ	3,5
Новосибирская область	301,4	Ненецкий авт. округ	6,5
г. Санкт-Петербург	300,3	Чукотский авт. округ	11,3
Ростовская область	269,1	Коми-Пермяцкий авт. округ	27,8
Хабаровский край	267,6	Усть-Ордынский Бурятский авт. округ	29,2
Астраханская область	265,0	Кировская область	49,5
Приморский край	255,3	Ивановская область	52,0
Томская область	248,7	Агинский Бурятский авт. округ	53,1
Ханты-Мансийский авт. округ	242,9	Республика Мордовия	55,5

(1) Nombre de délits pour 100000 habitants; (2) Régions les plus touchées; (3) Régions les moins touchées

высокие. Самарская область, в которой располагается крупнейшее производство легковых автомобилей, отличается высокими показателями и наркопреступности, и заболеваемости населения наркоманией.

По данным Минздрава России, в целом по России к началу 2001 года на учете в лечебно-профилактических учреждениях состояло 187 больных наркоманией в расчете на 100 тысяч населения, в Ханты-Мансийском автономном округе - 585, Самарской области - 518, Томской - 497.

С впервые установленным диагнозом наркомании за 2000 год в целом по России был выявлен 51 человек в расчете на 100 тысяч населения, а самые высокие показатели отмечались в Ханты-Мансийском автономном округе - 162, Таймырском автономном округе - 140, Самарской области - 128 и Ямало-Ненецком автономном округе - 123.

Екатерина ЩЕРБАКОВА  
 Ekaterina SHTCHERBAKOVA

#### «НАСЕЛЕНИЕ И ОБЩЕСТВО» в 2000-2001 годах

№ 43. А. Саградов. Россия и индекс человеческого развития

№ 44. Н. Зубаревич. Регионы России: доходы и занятость населения

№ 45. А. Вишневский. Подъем смертности в 90-е годы: факт или артефакт

№ 46. А. Монье. Население Европы: 1950-2050

№ 47. А. Алексеенко. Казахстан в зеркале переписей населения

Е. Щербакова. Первая национальная перепись населения Киргизии

№ 48. Е. Кваша, Т. Харьков. Аборты в России

№ 49. Л. Шахотко. Население Белоруссии по переписи 1999 года

№ 50. Л. Прокофьева. М.-Ф. Валетас. Отцы и их дети после развода

№ 51. Б. Ревич, К. Решетников. Причина смерти: дорожно-транспортное происшествие

№ 52. Д. Богоявленский. Российские самоубийства и российские реформы

№ 53. П. Полян. Советские граждане в Рейхе: сколько их было?

№ 54. А. Вишневский, Е. Андреев. В ближайшие полвека население России может расти только за счет миграции

№ 55. А. Вишневский, Т. Харьков. Сколько нас полегло? (К 60-летию начала Великой Отечественной войны)

№ 56. Ж. Пизон. Все страны мира (2001)

№ 57. Е. Кваша. Младенческая смертность в России

№ 58. Ж. Зайончковская. Эмиграция в дальнее зарубежье

№ 59. С. Захаров, Е. Иванова. Внебрачные дети

№ 60. Е. Щербакова. Наркомания угрожает национальной безопасности России

Редакция: Анатолий Вишневский (главный редактор), Ален Блюм, Юлия Флоринская

ЦЕНТР ДЕМОГРАФИИ И ЭКОЛОГИИ ЧЕЛОВЕКА  
 ИНСТИТУТА НАРОДНОХОЗЯЙСТВЕННОГО  
 ПРОГНОЗИРОВАНИЯ РАН

ПРИ ПОДДЕРЖКЕ «POPULATION ET SOCIÉTÉS» - БЮЛЛЕТЕНЯ  
 НАЦИОНАЛЬНОГО ИНСТИТУТА  
 ДЕМОГРАФИЧЕСКИХ ИССЛЕДОВАНИЙ. ФРАНЦИЯ

Свидетельство о регистрации в Роскомпечати 013123

Prix hors de Russie

Le numero: 10F

Abonnement annuel (6 numeros): 50F

Adresse pour l'abonnement:

I.N.E.D., 133, boulevard Davout

75980 Paris, Cedex 20, France

www.demoscope.ru

E-mail: jflorin@unix.eclor.rssi.ru



117418, Москва, Нахимовский пр-т, 47. Тел. 332 43 14 Факс: (095) 718 97 71

